



Análisis de Modelos de Gobernanza actuales en Universidades Estatales Chilenas

Directores: **Prof. Cecilia Hidalgo y Prof. Luis Valladares**

Coordinador: **Pablo Duarte**

Asesora Jurídica: **Paula Callejas**

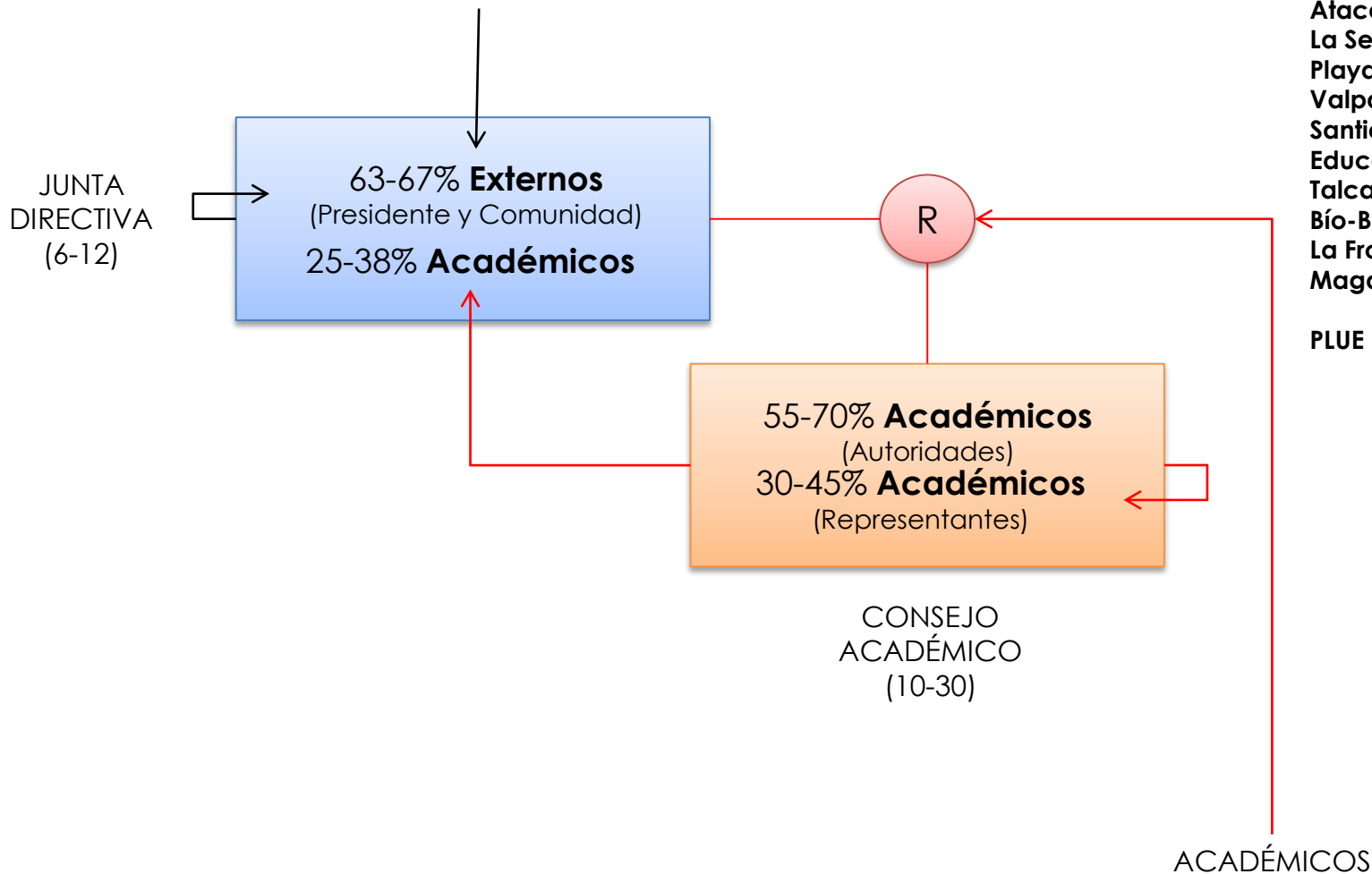
www.uchile/ConsejoEvaluacion
consejoevaluacion@uchile.cl

Agosto 2017

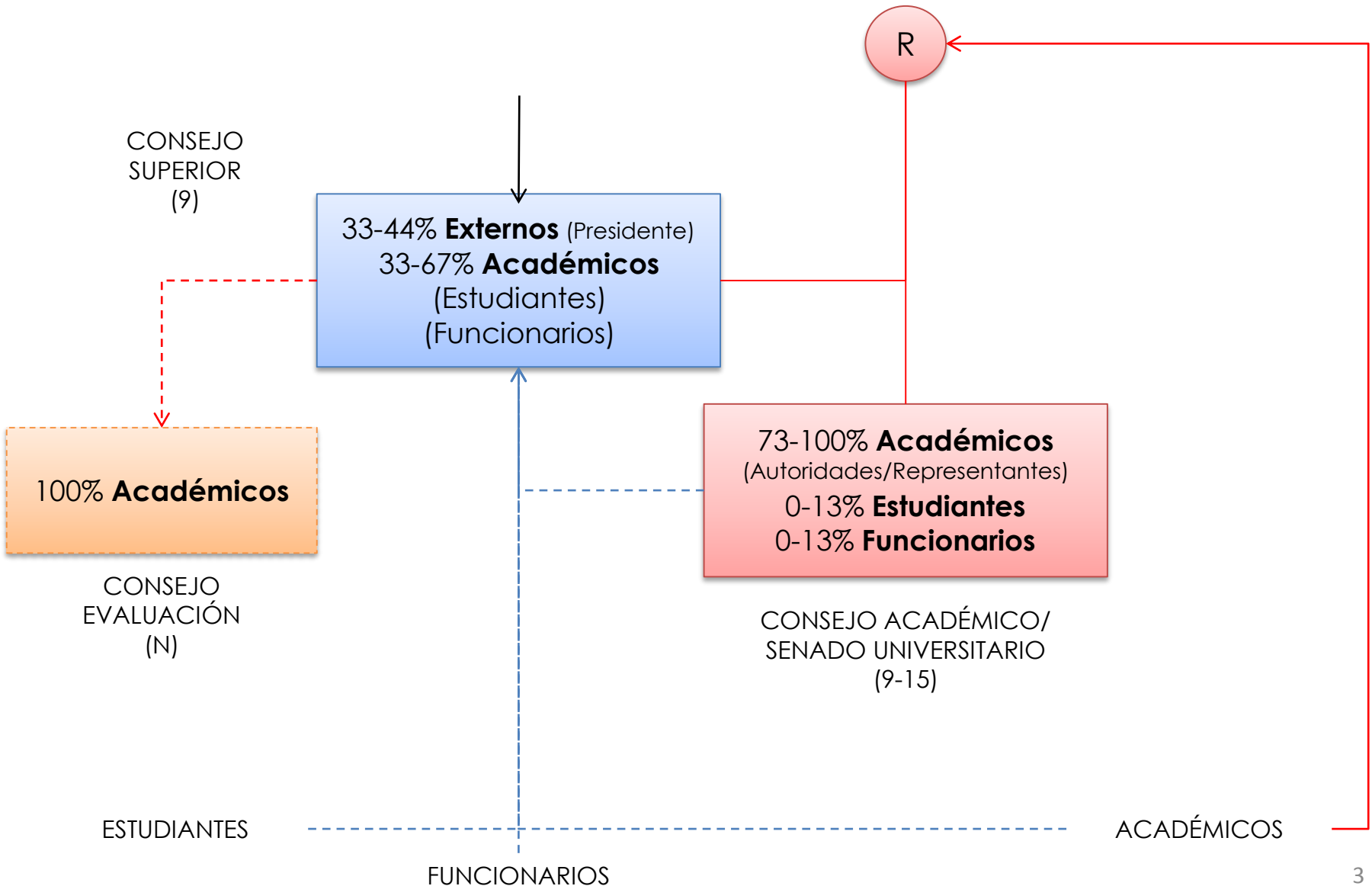
v.170804

Modelo 1980s (13)

- Tarapacá
- Arturo Prat
- Antofagasta
- Atacama
- La Serena
- Playa Ancha
- Valparaíso
- Santiago
- Educación
- Talca
- Bío-Bío
- La Frontera
- Magallanes
- PLUE

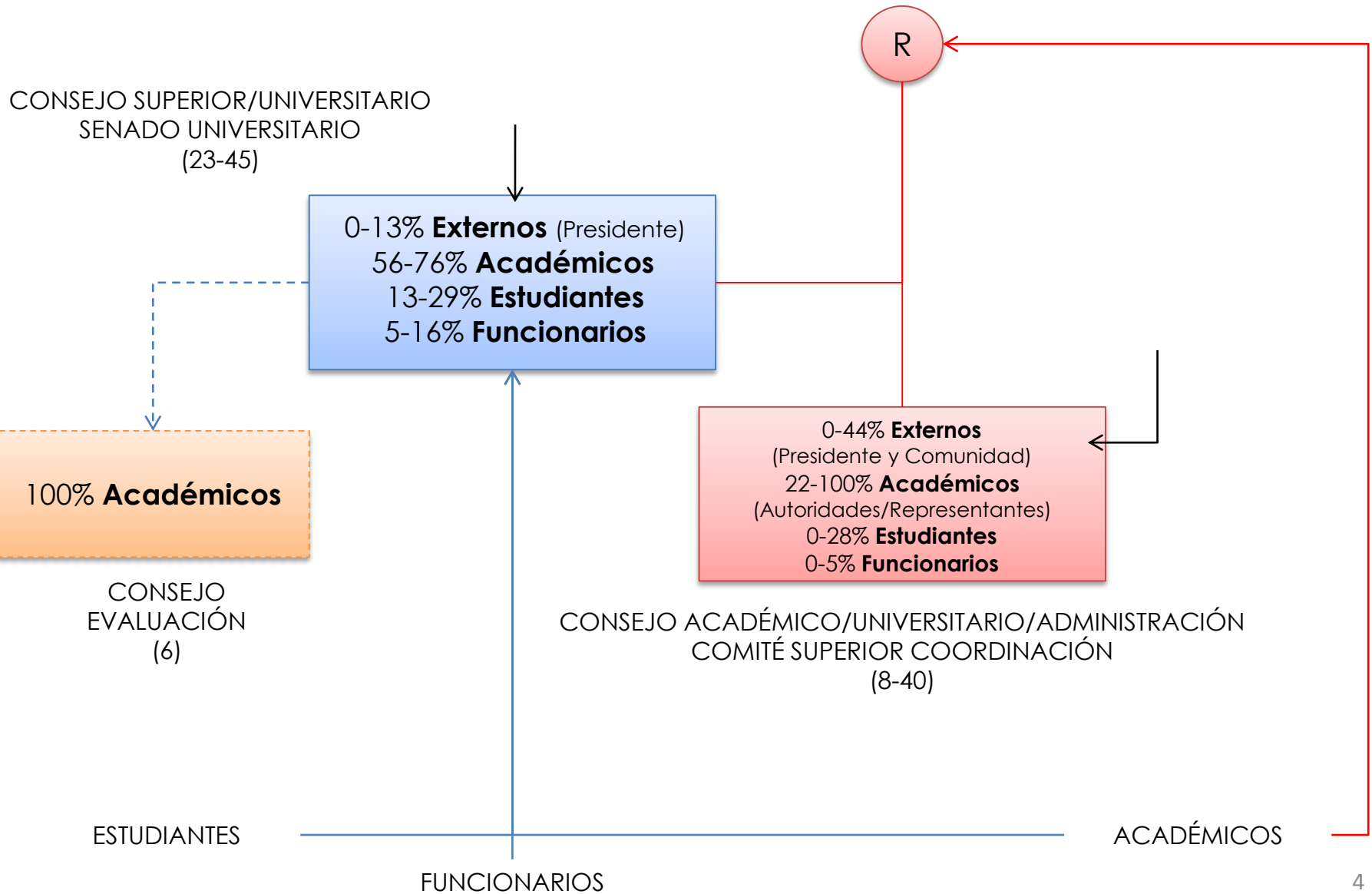


Modelo 1990s (4)



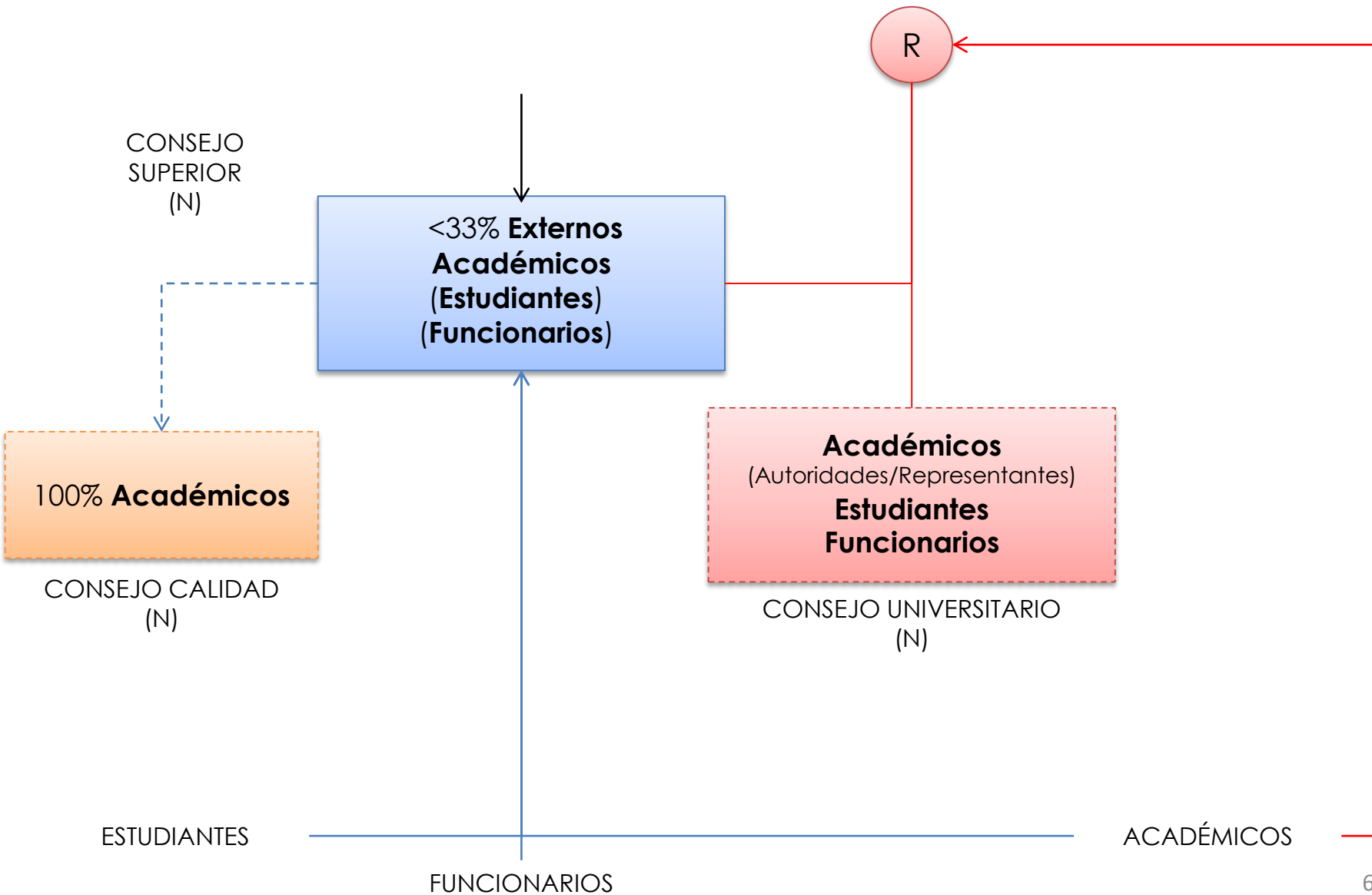
Modelo 2000 (4)

Chile
Valparaíso*
Playa Ancha*
Santiago*



| Respecto al máximo organismo | 1980s (13) | 1990s (4) | 2000 (4) |
|--|---------------|---------------|---------------|
| Rector preside | NO | SÍ | SÍ |
| Representantes externos | 63-67% | 33-44% | 0-13% |
| Académicos | 25-38% | 33-67% | 56-76% |
| Estudiantes y Funcionarios | NO | Sin voto | 22-44% |
| Elección participativa de representantes de estamentos | NO | SÍ | SÍ |
| Existe un consejo de calidad | NO | SÍ/NO | SÍ/NO |

Modelo Alternativo



| Respecto al máximo organismo | 1980s (13) | 1990s (4) | 2000 (4) | Propuesta |
|--|------------|---------------|---------------|-----------------|
| Rector preside | NO | SÍ | SÍ | SÍ |
| Representantes externos | 63-67% | 33-44% | 0-13% | <33% |
| Académicos | 25-38% | 33-67% | 56-76% | SÍ |
| Estudiantes y Funcionarios | NO | Sin voto | 22-44% | Con voto |
| Elección participativa de representantes de estamentos | NO | SÍ | SÍ | SÍ |
| Existe un consejo de calidad | NO | SÍ/NO | SÍ/NO | SÍ |