

4-05-99

VOTACION SEGUNDA VUELTA REFERENDUM UNIVERSIDAD DE CHILE

28 y 29 de abril de 1999

| | ACADEMICOS | ESTUDIANTES | NO ACADEMICOS | TOTAL |
|-----------------------|-------------------|-------------------|-------------------|--------------------|
| 28 de abril | 837 | 1.846 | 1.247 | 3.930 |
| 29 de abril | 1.056 | 4.720 | 1.192 | 6.968 |
| Total | 1.893 (41,45%) | 6.566 (27,84%) | 2.439 (51,08%) | 10.898 (33,10%) |
| Votación Ponderada | 60% 24,870% | 30% 8,352% | 10% 5,108% | 100% 38,330% |

Result.vot.

TABLA N° 1


UNIVERSIDAD DE CHILE - REFERENDUM 1999
PROPUESTA DE SEGUNDA VUELTA

Total de votos leídos por Estamento

| ESTAMENTO | CORRECTAS | % | BLANCO | % | TOTAL | % | NULOS | % |
|-------------|-----------|-------|--------|------|--------|--------|-------|------|
| ACADEMICOS | 1,849 | 99.57 | 6 | 0.32 | 1,857 | 17.02 | 2 | 0.11 |
| ESTUDIANTES | 6,579 | 99.71 | 12 | 0.18 | 6,598 | 60.49 | 7 | 0.11 |
| ACADEMICOS | 2,438 | 99.39 | 9 | 0.37 | 2,453 | 22.49 | 6 | 0.24 |
| TOTALES | 10,866 | 99.61 | 27 | 0.25 | 10,908 | 100.00 | 15 | 0.14 |

DESCRIPCION COLUMNAS:

CORRECTAS : VOTOS CORRECTAMENTE EMITIDOS
% (CORRECTAS) : CORRECTAS / TOTAL VOTOS CONTABILIZADOS DEL ESTAMENTO
BLANCO : VOTOS QUE NO REGISTRAN OPINION
% (BLANCO) : BLANCO / TOTAL VOTOS CONTABILIZADOS DEL ESTAMENTO
TOTAL : SUMA DE CORRECTAS, BLANCO Y NULOS PARA EL ESTAMENTO
% (TOTAL) : TOTAL VOTOS CONTABILIZADOS DEL ESTAMENTO / TOTALES DE LOS TRES ESTAMENTOS
NULOS : VOTOS QUE REGISTRAN DOBLE MARCA EN TODAS LAS RESPUESTAS
% (NULOS) : NULOS / TOTAL VOTOS CONTABILIZADOS DEL ESTAMENTO



3-V-99

TABLA N° 2

UNIVERSIDAD DE CHILE - REFERENDUM 1999
 PROPUESTA DE SEGUNDA VUELTA

Total de votos leídos por Estamento y Pregunta

ESTAMENTO : ACADEMICOS

| PREGUNTA | CORRECTAS | % | BLANCO | % | TOTAL | % | NULOS | % |
|----------|-----------|-------|--------|-------|-------|-------|-------|------|
| 1 | 1,831 | 98.71 | 24 | 1.29 | 1,855 | 17.01 | 2 | 0.11 |
| 2 | 1,817 | 97.95 | 38 | 2.05 | 1,855 | 17.01 | 2 | 0.11 |
| 3 | 1,729 | 94.48 | 101 | 5.52 | 1,830 | 16.78 | 27 | 1.48 |
| 4a | 1,174 | 64.08 | 658 | 35.92 | 1,832 | 16.80 | 25 | 1.36 |
| 4b | 1,172 | 63.97 | 660 | 36.03 | 1,832 | 16.80 | 25 | 1.36 |
| 5 | 1,804 | 97.83 | 40 | 2.17 | 1,844 | 16.91 | 13 | 0.70 |
| 6 | 1,729 | 94.12 | 108 | 5.88 | 1,837 | 16.84 | 20 | 1.09 |
| 7 | 1,714 | 92.65 | 136 | 7.35 | 1,850 | 16.96 | 7 | 0.38 |
| 8 | 1,833 | 99.03 | 18 | 0.97 | 1,851 | 16.97 | 6 | 0.32 |
| 9 | 1,768 | 95.41 | 85 | 4.59 | 1,853 | 16.99 | 4 | 0.22 |
| 10 | 1,784 | 96.38 | 67 | 3.62 | 1,851 | 16.97 | 6 | 0.32 |
| 11 | 1,773 | 95.89 | 76 | 4.11 | 1,849 | 16.95 | 8 | 0.43 |
| 12 | 1,776 | 95.90 | 76 | 4.10 | 1,852 | 16.98 | 5 | 0.27 |

DESCRIPCION COLUMNAS:

CORRECTAS : VOTOS CORRECTAMENTE EMITIDOS
 % (CORRECTAS): CORRECTAS / TOTAL VOTOS CONTABILIZADOS DEL ESTAMENTO
 BLANCO : VOTOS QUE NO REGISTRAN OPINION
 % (BLANCO) : BLANCO / TOTAL VOTOS CONTABILIZADOS DEL ESTAMENTO
 TOTAL : SUMA DE CORRECTAS, BLANCO Y NULOS PARA EL ESTAMENTO
 % (TOTAL) : TOTAL VOTOS CONTABILIZADOS DEL ESTAMENTO (TABLA N° 2) /
 TOTAL VOTOS CONTABILIZADOS DE LOS TRES ESTAMENTOS + VOTOS NULOS (TABLA N° 5)
 NULOS : VOTOS QUE REGISTRAN DOBLE MARCA EN TODAS LAS RESPUESTAS
 % (NULOS) : NULOS / TOTAL VOTOS CONTABILIZADOS DEL ESTAMENTO

[Handwritten signature]
 3-V-99

TABLA N° 3

UNIVERSIDAD DE CHILE - REFERENDUM 1999
PROPUESTA DE SEGUNDA VUELTA

Total de votos leídos por Estamento y Pregunta

ESTAMENTO : ESTUDIANTES

| PREGUNTA | CORRECTAS | % | BLANCO | % | TOTAL | % | NULOS | % |
|----------|-----------|-------|--------|-------|-------|-------|-------|------|
| 1 | 6,550 | 99.45 | 36 | 0.55 | 6,586 | 60.38 | 12 | 0.18 |
| 2 | 6,526 | 99.03 | 64 | 0.97 | 6,590 | 60.41 | 8 | 0.12 |
| 3 | 6,527 | 99.18 | 54 | 0.82 | 6,581 | 60.33 | 17 | 0.26 |
| 4a | 5,599 | 85.89 | 920 | 14.11 | 6,519 | 59.76 | 79 | 1.21 |
| 4b | 4,637 | 70.73 | 1,919 | 29.27 | 6,556 | 60.10 | 42 | 0.64 |
| 5 | 6,389 | 97.17 | 186 | 2.83 | 6,575 | 60.28 | 23 | 0.35 |
| 6 | 6,447 | 97.93 | 136 | 2.07 | 6,583 | 60.35 | 15 | 0.23 |
| 7 | 6,213 | 94.45 | 365 | 5.55 | 6,578 | 60.30 | 20 | 0.30 |
| 8 | 6,492 | 98.63 | 90 | 1.37 | 6,582 | 60.34 | 16 | 0.24 |
| 9 | 6,364 | 96.69 | 218 | 3.31 | 6,582 | 60.34 | 16 | 0.24 |
| 10 | 6,495 | 98.90 | 72 | 1.10 | 6,567 | 60.20 | 31 | 0.47 |
| 11 | 6,497 | 98.71 | 85 | 1.29 | 6,582 | 60.34 | 16 | 0.24 |
| 12 | 6,527 | 99.09 | 60 | 0.91 | 6,587 | 60.39 | 11 | 0.17 |

DESCRIPCION COLUMNAS:

- CORRECTAS : VOTOS CORRECTAMENTE EMITIDOS
- % (CORRECTAS) : CORRECTAS / TOTAL VOTOS CONTABILIZADOS DEL ESTAMENTO
- BLANCO : VOTOS QUE NO REGISTRAN OPINION
- % (BLANCO) : BLANCO / TOTAL VOTOS CONTABILIZADOS DEL ESTAMENTO
- TOTAL : SUMA DE CORRECTAS, BLANCO Y NULOS PARA EL ESTAMENTO
- % (TOTAL) : TOTAL VOTOS CONTABILIZADOS DEL ESTAMENTO (TABLA N° 3) /
TOTAL VOTOS CONTABILIZADOS DE LOS TRES ESTAMENTOS + VOTOS NULOS (TABLA N° 5)
- NULOS : VOTOS QUE REGISTRAN DOBLE MARCA EN TODAS LAS RESPUESTAS
- % (NULOS) : NULOS / TOTAL VOTOS CONTABILIZADOS DEL ESTAMENTO

TABLA N° 4

UNIVERSIDAD DE CHILE - REFERENDUM 1999
PROPUESTA DE SEGUNDA VUELTA

Total de votos leídos por Estamento y Pregunta

ESTAMENTO : NO ACADEMICOS

| PREGUNTA | CORRECTAS | % | BLANCO | % | TOTAL | % | NULOS | % |
|----------|-----------|-------|--------|-------|-------|-------|-------|------|
| 1 | 2.417 | 99.06 | 23 | 0.94 | 2.440 | 22.37 | 13 | 0.53 |
| 2 | 2.416 | 98.94 | 26 | 1.06 | 2.442 | 22.39 | 11 | 0.45 |
| 3 | 2.406 | 98.73 | 31 | 1.27 | 2.437 | 22.34 | 16 | 0.66 |
| 4a | 2.335 | 96.17 | 93 | 3.83 | 2.428 | 22.26 | 25 | 1.03 |
| 4b | 1.873 | 77.81 | 534 | 22.19 | 2.407 | 22.07 | 46 | 1.91 |
| 5 | 2.328 | 96.08 | 95 | 3.92 | 2.423 | 22.21 | 30 | 1.24 |
| 6 | 2.335 | 96.01 | 97 | 3.99 | 2.432 | 22.30 | 21 | 0.86 |
| 7 | 2.224 | 91.41 | 209 | 8.59 | 2.433 | 22.30 | 20 | 0.82 |
| 8 | 2.391 | 98.07 | 47 | 1.93 | 2.438 | 22.35 | 15 | 0.62 |
| 9 | 2.379 | 97.78 | 54 | 2.22 | 2.433 | 22.30 | 20 | 0.82 |
| 10 | 2.345 | 96.74 | 79 | 3.26 | 2.424 | 22.22 | 29 | 1.20 |
| 11 | 2.339 | 96.49 | 85 | 3.51 | 2.424 | 22.22 | 29 | 1.20 |
| 12 | 2.354 | 96.79 | 78 | 3.21 | 2.432 | 22.30 | 21 | 0.86 |

DESCRIPCION COLUMNAS:

CORRECTAS : VOTOS CORRECTAMENTE EMITIDOS
 % (CORRECTAS) : CORRECTAS / TOTAL VOTOS CONTABILIZADOS DEL ESTAMENTO
 BLANCO : VOTOS QUE NO REGISTRAN OPINION
 % (BLANCO) : BLANCO / TOTAL VOTOS CONTABILIZADOS DEL ESTAMENTO
 TOTAL : SUMA DE CORRECTAS, BLANCO Y NULOS PARA EL ESTAMENTO
 % (TOTAL) : TOTAL VOTOS CONTABILIZADOS DEL ESTAMENTO (TABLA N° 4) /
 TOTAL DE VOTOS CONTABILIZADOS DE LOS TRES ESTAMENTOS + VOTOS NULOS (TABLA N° 5)
 NULOS : VOTOS QUE REGISTRAN DOBLE MARCA EN TODAS LAS RESPUESTAS
 % (NULOS) : NULOS / TOTAL VOTOS CONTABILIZADOS DEL ESTAMENTO

3-V-96


TABLA N° 5

UNIVERSIDAD DE CHILE - REFERENDUM 1999
PROPUESTA DE SEGUNDA VUELTA

Total de votos leídos (Universo) y Pregunta

ESTAMENTO : TOTALES

| PREGUNTA | CORRECTAS | % | BLANCO | % | TOTAL | % | NULOS | % |
|----------|-----------|-------|--------|-------|--------|-------|-------|------|
| 1 | 10,798 | 99.24 | 83 | 0.76 | 10,881 | 99.75 | 27 | 0.25 |
| 2 | 10,759 | 98.82 | 128 | 1.18 | 10,887 | 99.81 | 21 | 0.19 |
| 3 | 10,662 | 98.29 | 186 | 1.71 | 10,848 | 99.45 | 60 | 0.55 |
| 4a | 9,108 | 84.50 | 1,671 | 15.50 | 10,779 | 98.82 | 129 | 1.20 |
| 4b | 7,682 | 71.16 | 3,113 | 28.84 | 10,795 | 98.96 | 113 | 1.05 |
| 5 | 10,521 | 97.04 | 321 | 2.96 | 10,842 | 99.39 | 66 | 0.61 |
| 6 | 10,511 | 96.86 | 341 | 3.14 | 10,852 | 99.49 | 56 | 0.52 |
| 7 | 10,151 | 93.46 | 710 | 6.54 | 10,861 | 99.57 | 47 | 0.43 |
| 8 | 10,716 | 98.57 | 155 | 1.43 | 10,871 | 99.66 | 37 | 0.34 |
| 9 | 10,511 | 96.72 | 357 | 3.28 | 10,868 | 99.63 | 40 | 0.37 |
| 10 | 10,624 | 97.99 | 218 | 2.01 | 10,842 | 99.39 | 66 | 0.61 |
| 11 | 10,609 | 97.73 | 246 | 2.27 | 10,855 | 99.51 | 53 | 0.49 |
| 12 | 10,657 | 98.03 | 214 | 1.97 | 10,871 | 99.66 | 37 | 0.34 |


3-V-99

DESCRIPCION COLUMNAS:

CORRECTAS : VOTOS CORRECTAMENTE EMITIDOS
% (CORRECTAS): CORRECTAS / TOTAL VOTOS CONTABILIZADOS DE LOS TRES ESTAMENTOS
BLANCO : VOTOS QUE NO REGISTRAN OPINION
% (BLANCO) : BLANCO / TOTAL VOTOS CONTABILIZADOS DE LOS TRES ESTAMENTOS
TOTAL : SUMA DE CORRECTAS, BLANCO Y NULOS PARA EL ESTAMENTO
% (TOTAL) : TOTAL DE VOTOS CONTABILIZADOS DE LOS TRES ESTAMENTOS (TABLA N° 5) /
TOTAL DE VOTOS CONTABILIZADOS DE LOS TRES ESTAMENTOS + VOTOS NULOS(TABLA N° 5)
NULOS : VOTOS QUE REGISTRAN DOBLE MARCA EN TODAS LAS RESPUESTAS
% (NULOS) : NULOS / TOTAL VOTOS CONTABILIZADOS DE LOS TRES ESTAMENTOS

TABLA N° 6

UNIVERSIDAD DE CHILE - REFERENDUM 1999
PROPUESTA DE SEGUNDA VUELTA

Total de votos leídos por Estamento y Opción

| ESTAMENTO | OPCION 1 ACUERDO | % | OPCION 2 DESACUERDO | % | BLANCO | % | TOTAL | % | NULOS | % |
|-----------------------|---------------------|-------|------------------------|-------|--------|------|---------|-------|-------|------|
| ACADEMICOS | 13,530 | 56.40 | 8,374 | 34.90 | 2,087 | 8.70 | 23,991 | 16.92 | 150 | 0.63 |
| ESTUDIANTES | 60,121 | 70.34 | 21,142 | 24.74 | 4,205 | 4.92 | 85,468 | 60.27 | 306 | 0.36 |
| PROFESORES ACADEMICOS | 23,370 | 73.97 | 6,772 | 21.44 | 1,451 | 4.59 | 31,593 | 22.28 | 296 | 0.94 |
| TOTALES | 97,021 | 68.78 | 36,288 | 25.73 | 7,743 | 5.49 | 141,052 | 99.47 | 752 | 0.53 |

DESCRIPCION COLUMNAS:

ACUERDO : N° DE VOTOS PARA LA OPCION 1
% (ACUERDO) : ACUERDO / TOTAL
DESACUERDO : N° DE VOTOS PARA LA OPCION 2
% (DESACUERDO): DESACUERDO / TOTAL
BLANCO : N° DE VOTOS EN BLANCO
% (BLANCO) : BLANCO / TOTAL
TOTAL : SUMA DE CORRECTAS, BLANCO Y NULOS PARA EL ESTAMENTO
% (TOTAL) : TOTAL / TOTALES
NULOS : VOTOS QUE REGISTRAN DOBLE MARCA EN TODAS LAS RESPUESTAS
% (NULOS) : NULOS / TOTAL



3-V-99

TABLA N° 7

UNIVERSIDAD DE CHILE - REFERENDUM 1999
PROPUESTA DE SEGUNDA VUELTA


Total de votos leídos por Estamento y Opción

ESTAMENTO : ACADEMICOS

| PREGUNTA | ACUERDO OPCION 1 | % | DESACUERDO OPCION 2 | % | BLANCO | % | TOTAL | % | NULOS | % |
|----------|---------------------|-------|------------------------|-------|--------|-------|-------|-------|-------|------|
| 1 | 1,734 | 93.48 | 97 | 5.23 | 24 | 1.29 | 1,855 | 17.01 | 2 | 0.11 |
| 2 | 1,733 | 93.42 | 84 | 4.53 | 38 | 2.05 | 1,855 | 17.01 | 2 | 0.11 |
| 3 | 778 | 42.51 | 951 | 51.97 | 101 | 5.52 | 1,830 | 16.78 | 27 | 1.48 |
| 4a | 365 | 19.92 | 809 | 44.16 | 658 | 35.92 | 1,832 | 16.80 | 25 | 1.36 |
| 4b | 297 | 16.21 | 875 | 47.76 | 660 | 36.03 | 1,832 | 16.80 | 25 | 1.36 |
| 5 | 1,137 | 61.66 | 667 | 36.17 | 40 | 2.17 | 1,844 | 16.91 | 13 | 0.70 |
| 6 | 1,104 | 60.10 | 625 | 34.02 | 108 | 5.88 | 1,837 | 16.84 | 20 | 1.09 |
| 7 | 913 | 49.35 | 801 | 43.30 | 136 | 7.35 | 1,850 | 16.96 | 7 | 0.38 |
| 8 | 868 | 46.89 | 965 | 52.13 | 18 | 0.97 | 1,851 | 16.97 | 6 | 0.32 |
| 9 | 1,084 | 58.50 | 684 | 36.91 | 85 | 4.59 | 1,853 | 16.99 | 4 | 0.22 |
| 10 | 1,381 | 74.61 | 403 | 21.77 | 67 | 3.62 | 1,851 | 16.97 | 6 | 0.32 |
| 11 | 835 | 45.16 | 938 | 50.73 | 76 | 4.11 | 1,849 | 16.95 | 8 | 0.43 |
| 12 | 1,301 | 70.25 | 475 | 25.65 | 76 | 4.10 | 1,852 | 16.98 | 5 | 0.27 |

DESCRIPCION COLUMNAS:

ACUERDO : N° DE VOTOS PARA LA OPCION 1
% (ACUERDO) : ACUERDO / TOTAL
DESACUERDO : N° DE VOTOS PARA LA OPCION 2
% (DESACUERDO) : DESACUERDO / TOTAL
BLANCO : N° DE VOTOS EN BLANCO
% (BLANCO) : BLANCO / TOTAL
TOTAL : SUMA DE CORRECTAS, BLANCO Y NULOS PARA EL ESTAMENTO
% (TOTAL) : TOTAL TABLA N° 7 / TOTAL TABLA N° 10
NULOS : VOTOS QUE REGISTRAN DOBLE MARCA EN TODAS LAS RESPUESTAS
% (NULOS) : NULOS / TOTAL



3-V-99

TABLA N° 8

UNIVERSIDAD DE CHILE - REFERENDUM 1999
 PROPUESTA DE SEGUNDA VUELTA

Total de votos leídos por Estamento y Opción

ESTAMENTO : ESTUDIANTES

| PREGUNTA | ACUERDO OPCION 1 | % | DESACUERDO OPCION 2 | % | BLANCO | % | TOTAL | % | NULOS | % |
|----------|---------------------|-------|------------------------|-------|--------|-------|-------|-------|-------|------|
| 1 | 6,400 | 97.18 | 150 | 2.28 | 36 | 0.55 | 6,586 | 60.38 | 12 | 0.18 |
| 2 | 6,274 | 95.20 | 252 | 3.82 | 64 | 0.97 | 6,590 | 60.41 | 8 | 0.12 |
| 3 | 4,843 | 73.59 | 1,684 | 25.59 | 54 | 0.82 | 6,581 | 60.33 | 17 | 0.26 |
| 4a | 4,994 | 76.61 | 605 | 9.28 | 920 | 14.11 | 6,519 | 59.76 | 79 | 1.21 |
| 4b | 3,933 | 59.99 | 704 | 10.74 | 1,919 | 29.27 | 6,556 | 60.10 | 42 | 0.64 |
| 5 | 3,075 | 46.77 | 3,314 | 50.40 | 186 | 2.83 | 6,575 | 60.28 | 23 | 0.35 |
| 6 | 5,409 | 82.17 | 1,038 | 15.77 | 136 | 2.07 | 6,583 | 60.35 | 15 | 0.23 |
| 7 | 4,889 | 74.32 | 1,324 | 20.13 | 365 | 5.55 | 6,578 | 60.30 | 20 | 0.30 |
| 8 | 4,872 | 74.02 | 1,620 | 24.61 | 90 | 1.37 | 6,582 | 60.34 | 16 | 0.24 |
| 9 | 5,061 | 76.89 | 1,303 | 19.80 | 218 | 3.31 | 6,582 | 60.34 | 16 | 0.24 |
| 10 | 3,428 | 52.20 | 3,067 | 46.70 | 72 | 1.10 | 6,567 | 60.20 | 31 | 0.47 |
| 11 | 3,759 | 57.11 | 2,738 | 41.60 | 85 | 1.29 | 6,582 | 60.34 | 16 | 0.24 |
| 12 | 3,184 | 48.34 | 3,343 | 50.75 | 60 | 0.91 | 6,587 | 60.39 | 11 | 0.17 |

DESCRIPCION COLUMNAS:

- ACUERDO : N° DE VOTOS PARA LA OPCION 1
- % (ACUERDO) : ACUERDO / TOTAL
- DESACUERDO : N° DE VOTOS PARA LA OPCION 2
- % (DESACUERDO): DESACUERDO / TOTAL
- BLANCO : N° DE VOTOS EN BLANCO
- % (BLANCO) : BLANCO / TOTAL
- TOTAL : SUMA DE CORRECTAS, BLANCO Y NULOS PARA EL ESTAMENTO
- % (TOTAL) : TOTAL TABLA N° 8 / TOTAL TABLA N° 10
- NULOS : VOTOS QUE REGISTRAN DOBLE MARCA EN TODAS LAS RESPUESTAS
- % (NULOS) : NULOS / TOTAL

Handwritten signature and date '3-V-99'.

TABLA N° 9

UNIVERSIDAD DE CHILE - REFERENDUM 1999
PROPUESTA DE SEGUNDA VUELTA

Total de votos leídos por Estamento y Opción

ESTAMENTO : NO ACADEMICOS

| PREGUNTA | ACUERDO OPCION 1 | % | DESACUERDO OPCION 2 | % | BLANCO | % | TOTAL | % | NULOS | % |
|----------|---------------------|-------|------------------------|-------|--------|-------|-------|-------|-------|------|
| 1 | 2,359 | 96.68 | 58 | 2.38 | 23 | 0.94 | 2,440 | 22.37 | 13 | 0.53 |
| 2 | 2,333 | 95.54 | 83 | 3.40 | 26 | 1.06 | 2,442 | 22.39 | 11 | 0.45 |
| 3 | 2,284 | 93.72 | 122 | 5.01 | 31 | 1.27 | 2,437 | 22.34 | 16 | 0.66 |
| 4a | 2,049 | 84.39 | 286 | 11.78 | 93 | 3.83 | 2,428 | 22.26 | 25 | 1.03 |
| 4b | 1,580 | 65.64 | 293 | 12.17 | 534 | 22.19 | 2,407 | 22.07 | 46 | 1.91 |
| 5 | 1,075 | 44.37 | 1,253 | 51.71 | 95 | 3.92 | 2,423 | 22.21 | 30 | 1.24 |
| 6 | 2,108 | 86.68 | 227 | 9.33 | 97 | 3.99 | 2,432 | 22.30 | 21 | 0.86 |
| 7 | 1,971 | 81.01 | 253 | 10.40 | 209 | 8.59 | 2,433 | 22.30 | 20 | 0.82 |
| 8 | 2,066 | 84.74 | 325 | 13.33 | 47 | 1.93 | 2,438 | 22.35 | 15 | 0.62 |
| 9 | 2,209 | 90.79 | 170 | 6.99 | 54 | 2.22 | 2,433 | 22.30 | 20 | 0.82 |
| 10 | 889 | 36.67 | 1,456 | 60.07 | 79 | 3.26 | 2,424 | 22.22 | 29 | 1.20 |
| 11 | 1,552 | 64.03 | 787 | 32.47 | 85 | 3.51 | 2,424 | 22.22 | 29 | 1.20 |
| 12 | 895 | 36.80 | 1,459 | 59.99 | 78 | 3.21 | 2,432 | 22.30 | 21 | 0.86 |

DESCRIPCION COLUMNAS:

ACUERDO : N° DE VOTOS PARA LA OPCION 1
% (ACUERDO) : ACUERDO / TOTAL
DESACUERDO : N° DE VOTOS PARA LA OPCION 2
% (DESACUERDO) : DESACUERDO / TOTAL
BLANCO : N° DE VOTOS EN BLANCO
% (BLANCO) : BLANCO / TOTAL
TOTAL : SUMA DE CORRECTAS, BLANCO Y NULOS PARA EL ESTAMENTO
% (TOTAL) : TOTAL TABLA N° 9 / TOTAL TABLA N° 10
NULOS : VOTOS QUE REGISTRAN DOBLE MARCA EN TODAS LAS RESPUESTAS
% (NULOS) : NULOS / TOTAL

3-V-99

TABLA N° 10

UNIVERSIDAD DE CHILE - REFERENDUM 1999
PROPUESTA DE SEGUNDA VUELTA

Total de votos leídos Universo según Pregunta y Opción

ESTAMENTO : TOTALES

| PREGUNTA | ACUERDO OPCION 1 | % | DESACUERDO OPCION 2 | % | BLANCO | % | TOTAL | % | NULOS | % |
|----------|---------------------|-------|------------------------|-------|--------|-------|--------|-------|-------|------|
| 1 | 10,493 | 96.43 | 305 | 2.80 | 83 | 0.76 | 10,881 | 99.75 | 27 | 0.25 |
| 2 | 10,340 | 94.98 | 419 | 3.85 | 128 | 1.18 | 10,887 | 99.81 | 21 | 0.19 |
| 3 | 7,905 | 72.87 | 2,757 | 25.41 | 186 | 1.71 | 10,848 | 99.45 | 60 | 0.55 |
| 4a | 7,408 | 68.73 | 1,700 | 15.77 | 1,671 | 15.50 | 10,779 | 98.82 | 129 | 1.20 |
| 4b | 5,810 | 53.82 | 1,872 | 17.34 | 3,113 | 28.84 | 10,795 | 98.96 | 113 | 1.05 |
| 5 | 5,287 | 48.76 | 5,234 | 48.28 | 321 | 2.96 | 10,842 | 99.39 | 66 | 0.61 |
| 6 | 8,621 | 79.44 | 1,890 | 17.42 | 341 | 3.14 | 10,852 | 99.49 | 56 | 0.52 |
| 7 | 7,773 | 71.57 | 2,378 | 21.89 | 710 | 6.54 | 10,861 | 99.57 | 47 | 0.43 |
| 8 | 7,806 | 71.81 | 2,910 | 26.77 | 155 | 1.43 | 10,871 | 99.66 | 37 | 0.34 |
| 9 | 8,354 | 76.87 | 2,157 | 19.85 | 357 | 3.28 | 10,868 | 99.63 | 40 | 0.37 |
| 10 | 5,698 | 52.55 | 4,926 | 45.43 | 218 | 2.01 | 10,842 | 99.39 | 66 | 0.61 |
| 11 | 6,146 | 56.62 | 4,463 | 41.11 | 246 | 2.27 | 10,855 | 99.51 | 53 | 0.49 |
| 12 | 5,380 | 49.49 | 5,277 | 48.54 | 214 | 1.97 | 10,871 | 99.66 | 37 | 0.34 |

DESCRIPCION COLUMNAS:

ACUERDO : N° DE VOTOS PARA LA OPCION 1
 % (ACUERDO) : ACUERDO / TOTAL
 DESACUERDO : N° DE VOTOS PARA LA OPCION 2
 % (DESACUERDO): DESACUERDO / TOTAL
 BLANCO : N° DE VOTOS EN BLANCO
 % (BLANCO) : BLANCO / TOTAL
 TOTAL : SUMA DE CORRECTAS, BLANCO Y NULOS PARA EL ESTAMENTO
 % (TOTAL) : TOTAL TABLA N° 10 / TOTAL TABLA N° 10
 NULOS : VOTOS QUE REGISTRAN DOBLE MARCA EN TODAS LAS RESPUESTAS
 % (NULOS) : NULOS / TOTAL



3V-99

TABLA N° 11
UNIVERSIDAD DE CHILE - REFERENDUM 1999
PROPUESTA DE SEGUNDA VUELTA

Resultado del Referendum por Pregunta, por Opción, por Estamento y Resultado Ponderaciones

| PREG | OPCION A | | | OPCION B | | | BLANCOS | | | NULOS | | | TOTAL PREGUNTAS ESCRUTADAS | | | | | | | | |
|------|-----------------|------------------|-------------------|-----------------|------------------|-------------------|-----------------|------------------|-------------------|-------------|-------------|-------|----------------------------|------|-----|------|---------|-------|-----|------|--------|
| | CANTIDADES ACAD | CANTIDADES ESTUD | TOTAL POND % POND | CANTIDADES ACAD | CANTIDADES ESTUD | TOTAL POND % POND | CANTIDADES ACAD | CANTIDADES ESTUD | TOTAL POND % POND | TOTAL NULOS | % DEL TOTAL | | | | | | | | | | |
| 1 | 1734 | 6400 | 2359 | 10493 | 3196.30 | 95.90 | 97 | 150 | 58 | 305 | 109.00 | 3.27 | 24 | 36 | 23 | 83 | 27.50 | 0.83 | 27 | 0.25 | 10.881 |
| 2 | 1733 | 6274 | 2333 | 10340 | 3155.30 | 94.63 | 84 | 252 | 83 | 419 | 134.30 | 4.03 | 38 | 64 | 26 | 128 | 44.60 | 1.34 | 21 | 0.19 | 10.887 |
| 3 | 778 | 4843 | 2284 | 7905 | 2148.10 | 64.78 | 951 | 1684 | 122 | 2757 | 1088.00 | 32.81 | 101 | 54 | 31 | 186 | 79.90 | 2.41 | 60 | 0.55 | 10.848 |
| 4a | 365 | 4994 | 2049 | 7408 | 1922.10 | 58.29 | 809 | 605 | 286 | 1700 | 695.50 | 21.09 | 658 | 920 | 93 | 1671 | 680.10 | 20.62 | 129 | 1.20 | 10.779 |
| 4b | 297 | 3933 | 1580 | 5810 | 1516.10 | 45.85 | 875 | 704 | 293 | 1872 | 765.50 | 23.15 | 660 | 1919 | 534 | 3113 | 1025.10 | 31.00 | 113 | 1.05 | 10.795 |
| 5 | 1137 | 3075 | 1075 | 5287 | 1712.20 | 51.55 | 667 | 3314 | 1253 | 5234 | 1519.70 | 45.76 | 40 | 186 | 95 | 321 | 89.30 | 2.69 | 66 | 0.61 | 10.842 |
| 6 | 1104 | 5409 | 2108 | 8621 | 2495.90 | 75.17 | 625 | 1038 | 227 | 1890 | 709.10 | 21.36 | 108 | 136 | 97 | 341 | 115.30 | 3.47 | 56 | 0.52 | 10.852 |
| 7 | 913 | 4889 | 1971 | 7773 | 2211.60 | 66.48 | 801 | 1324 | 253 | 2378 | 903.10 | 27.15 | 136 | 365 | 209 | 710 | 212.00 | 6.37 | 47 | 0.43 | 10.861 |
| 8 | 868 | 4872 | 2066 | 7806 | 2189.00 | 65.76 | 965 | 1620 | 325 | 2910 | 1097.50 | 32.97 | 18 | 90 | 47 | 155 | 42.50 | 1.28 | 37 | 0.34 | 10.871 |
| 9 | 1084 | 5061 | 2209 | 8354 | 2389.60 | 71.77 | 684 | 1303 | 170 | 2157 | 818.30 | 24.58 | 85 | 218 | 54 | 357 | 121.80 | 3.66 | 40 | 0.37 | 10.868 |
| 10 | 1381 | 3428 | 889 | 5698 | 1945.90 | 58.56 | 403 | 3067 | 1456 | 4925 | 1307.50 | 39.35 | 67 | 72 | 79 | 218 | 69.70 | 2.10 | 66 | 0.61 | 10.842 |
| 11 | 835 | 3759 | 1552 | 6146 | 1783.90 | 53.63 | 938 | 2738 | 787 | 4463 | 1462.90 | 43.98 | 76 | 85 | 85 | 246 | 79.60 | 2.39 | 53 | 0.49 | 10.855 |
| 12 | 1301 | 3184 | 895 | 5380 | 1825.30 | 54.81 | 475 | 3343 | 1459 | 5277 | 1433.80 | 43.05 | 76 | 60 | 78 | 214 | 71.40 | 2.14 | 37 | 0.34 | 10.871 |


3-V-96


DESCRIPCION DE LAS COLUMNAS DE LA TABLA N° 11:

PARA CADA OPCION LAS COLUMNAS SON:

ACAD : N° DE ACADEMICOS QUE CONTESTAN LA OPCION
ESTUD : N° DE ESTUDIANTES QUE CONTESTAN LA OPCION
N/ACA : N° DE NO ACADEMICOS QUE CONTESTAN LA OPCION
TOTAL POND: $(ACAD * 0.6) + (ESTUD * 0.3) + (N/ACA * 0.1)$
% POND : $TOTAL POND / TOTAL POND OPCION A + TOTAL POND OPCION B +$
TOTAL POND BLANCOS

PARA OPCION NULOS

TOTAL NULOS: N° DE VOTOS CON DOBLE MARCA EN TODAS LAS RESPUESTAS
% DEL TOTAL: PORCENTAJE SOBRE EL TOTAL DE PREGUNTAS ESCRUTADAS.



3-V-09

4-05-99

REFERENDUM UNIVERSITARIO
SEGUNDA VUELTA
28 y 29 de Abril de 1999

DISTRIBUCION DE VOTANTES POR ORGANISMO
(Resumen Final)

| ORGANISMO | ESTADAMENTO | | | | | | | | | | TOTAL | |
|------------------------------------|-------------|-------------|--------------|--------------|-------------|--------------|--------------|-------------|---------------|--------------|--------------|--------------|
| | ACADEMICO | | | ESTUDIANTES | | | NO ACADEMICO | | | TOTAL | | |
| | Universo | N° vot. | % | Universo | N° vot. | % | Universo | N° vot. | % | Universo | N° vot. | % |
| Servicios Centrales | 91 | 17 | 18,68 | 0 | 0 | - | 540 | 391 | 72,407 | 631 | 408 | 64,659 |
| Inst. de Nutricion y Tec. Alim. | 88 | 51 | 57,95 | 42 | 5 | 11,90 | 71 | 53 | 74,648 | 201 | 109 | 54,229 |
| Inst. de Estudios Internacionales | 25 | 7 | 28,00 | 94 | 6 | 6,38 | 21 | 19 | 90,476 | 140 | 32 | 22,857 |
| Inst. de Ciencia Polifca | 26 | 22 | 84,62 | 693 | 250 | 36,075 | 36 | 31 | 86,111 | 755 | 303 | 40,132 |
| Fac. Arquitectura y Urbanismo | 193 | 97 | 50,26 | 1395 | 563 | 40,358 | 68 | 63 | 92,647 | 1656 | 723 | 43,659 |
| Fac. de Artes | 165 | 111 | 67,27 | 1259 | 393 | 31,215 | 147 | 108 | 73,469 | 1571 | 612 | 38,956 |
| Fac. de Ciencias Agronómicas | 174 | 71 | 40,80 | 952 | 323 | 33,929 | 230 | 101 | 43,913 | 1356 | 495 | 36,50 |
| Fac. de Ciencias | 137 | 77 | 56,20 | 643 | 252 | 39,191 | 111 | 86 | 77,477 | 891 | 415 | 46,577 |
| Fac. de Ciencias Económicas | 98 | 44 | 44,90 | 1850 | 320,98 | 17,35 | 210 | 150 | 71,429 | 2158 | 515 | 23,865 |
| Fac. de Ciencias Físicas y Mat. | 834 | 166 | 19,90 | 4177 | 1130 | 27,053 | 647 | 273 | 42,195 | 5658 | 1569 | 27,731 |
| Fac. de Derecho | 213 | 65 | 30,52 | 1862 | 541 | 29,055 | 75 | 73 | 97,333 | 2150 | 679 | 31,581 |
| Fac. de Filosofía y Humanidades | 168 | 108 | 64,29 | 1140 | 279 | 24,474 | 65 | 56 | 86,154 | 1373 | 443 | 32,265 |
| Fac. de Medicina | 1145 | 475 | 41,48 | 4137 | 1057 | 25,55 | 602 | 423 | 70,266 | 5884 | 1956 | 33,243 |
| Fac. de Odontología | 278 | 123 | 44,24 | 786 | 183 | 23,282 | 127 | 115 | 90,551 | 1191 | 421 | 35,348 |
| Fac. de Ciencias Veterinarias y P. | 92 | 53 | 57,61 | 832 | 314 | 37,74 | 70 | 55 | 78,571 | 994 | 422 | 42,455 |
| Fac. de Ciencias Químicas y Farm | 156 | 105 | 67,31 | 1409 | 247 | 17,53 | 96 | 72 | 75,00 | 1661 | 424 | 25,527 |
| Fac. de Ciencias Sociales | 184 | 88 | 47,83 | 1355 | 352 | 25,978 | 53 | 43 | 81,132 | 1592 | 483 | 30,339 |
| Prog. Académico de Bachillerato * | 0 | 0 | - | 363 | 123 | 33,884 | 20 | 20 | 100,0 | 381 | 143 | 37,533 |
| Fac. de Ciencias Forestales | 76 | 31 | 40,79 | 590 | 169 | 28,644 | 47 | 33 | 70,213 | 713 | 233 | 32,679 |
| Hospital Clínico J.J. Aguirre | 423 | 121 | 28,61 | 0 | 0 | - | 1540 | 265 | 17,208 | 1963 | 386 | 19,66 |
| TOTALES | 4566 | 1833 | 40,14 | 23579 | 6508 | 27,60 | 4776 | 2430 | 50,879 | 32921 | 10771 | 32,72 |

(*) Estudiantes votan en Facultad de Ciencias y No Académicos en Servicios Centrales