

## Resumen Gráfico Catálogo PTE 2017

## INTRODUCCION

El presente Resumen Ejecutivo, es un esfuerzo realizado por el Área de extensión e Innovación Educativa del PTE para visibilizar, diseminar y contribuir al desarrollo de la educación y pedagogías al interior de la universidad de Chile. Esta De esta manera centrándose en el objetivo de dar a conocer en detalle el desarrollo de las iniciativas de las diferentes unidades académicas que participan en el PTE. ,

Se comenzó la elaboración del **Catálogo PTE** a finales del año 2017, recopilándose información desde los años 2013 a 2017. Las fuentes de información de este Catálogo, fueron los departamentos de extensión, investigación, oficinas de pre y postgrado de cada Unidad participante. Al mismo tiempo, y con el objetivo de verificar y triangular información se hicieron búsquedas en la página web de la Universidad y de cada unidad académica.

El Catálogo cuenta con las siguientes secciones: La primera de ellas se refiere al número de estudiantes en carreras de pedagogía (formación inicial), así es posible encontrar matrículas tanto totales como de alumnos nuevos desde el año 2013 al 2017, también se incorporó la evolución del puntaje de los alumnos ingresados. Al mismo tiempos e incorporan matrículas de alumnos tanto en educación continua como en cursos de post grado. Una segunda área se refiere a los proyectos de investigación, entregándose información respecto al tipo de financiamiento (nacional e internacional) y los fondos. La tercera área del catálogo está dedicada a publicaciones, desagregadas por tipo de publicación (libros, artículos, indexación), entregando el título y el autor.

Finalmente existe un apéndice con los reglamentos y decretos que regulan las actividades y creación de carreras y cursos de cada una de las unidades PTE.

## Contenido

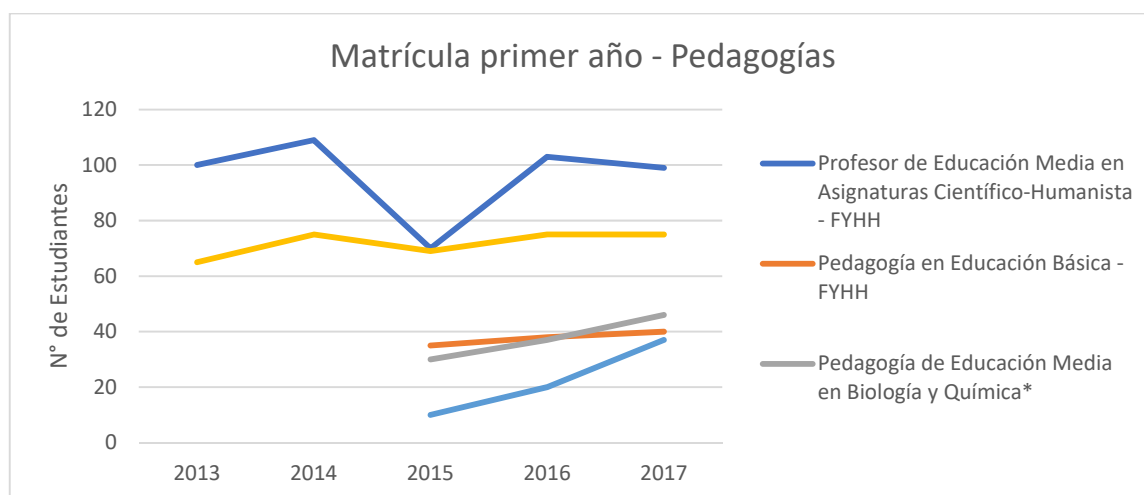
Resumen Gráfico Catálogo PTE 2017 .....	1
1. Evolución Matrícula.....	4
Matrícula Primer año – Pregrado pedagogías .....	4
Matrícula total – Pedagogías.....	4
Matrícula Total - Postgrado.....	5
Evolución Puntajes PSU .....	7
Proyectos de investigación Vigentes – 2017 .....	8
Publicaciones 2013 -2017.....	9
Total publicaciones.....	10

## 1. Evolución Matrícula<sup>1</sup>

### Matrícula Primer año – Pregrado pedagogías

	2013	2014	2015	2016	2017
Profesor de Educación Media en Asignaturas Científico-Humanista - FYHH	100	109	70	103	99
Pedagogía en Educación Básica - FYHH			35	38	40
Pedagogía de Educación Media en Biología y Química*			30	37	46
Pedagogía de Educación Media en Matemáticas y Física*	65	75	69	75	75
Pedagogía en Educación Parvularia - FACSO			10	20	37

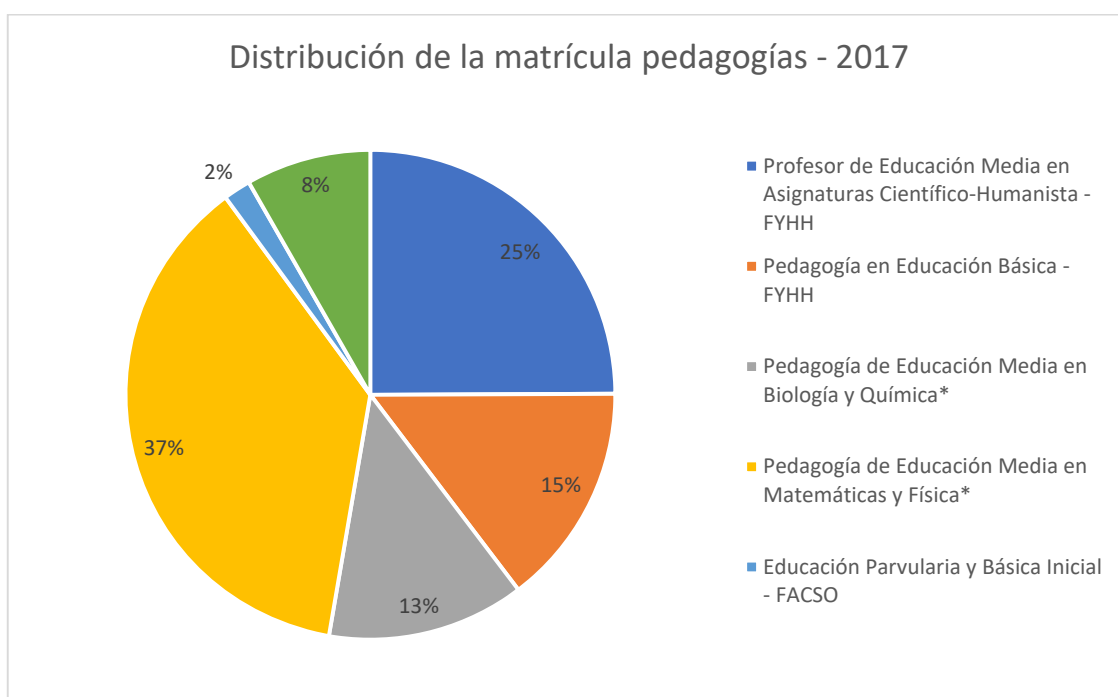
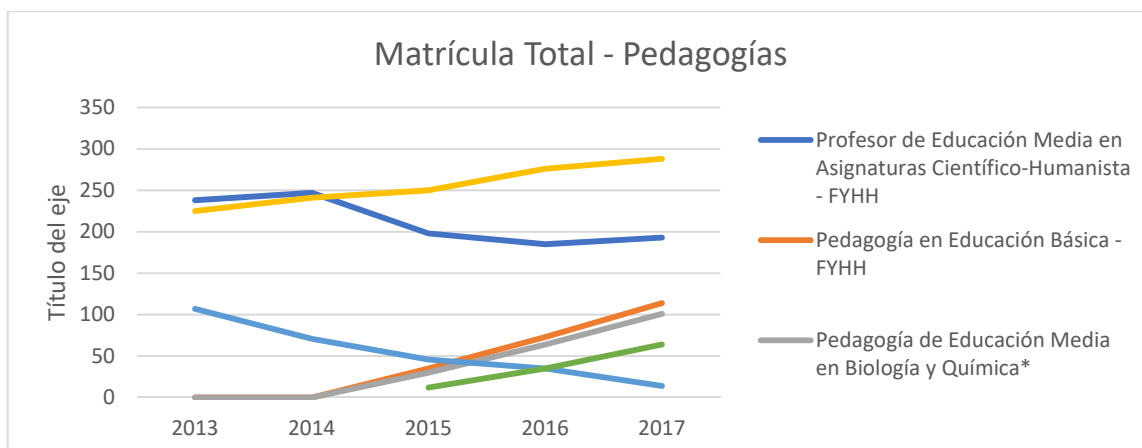
\*Carreras Pedagogía en Educación Media en Biología y Química, y Pedagogía de Educación Media en Matemáticas y Física impartida en conjunto por la Facultad de Filosofía y Humanidades y la Facultad de Ciencias



### Matrícula total – Pedagogías

	2013	2014	2015	2016	2017
Profesor de Educación Media en Asignaturas Científico-Humanista - FYHH	238	247	198	185	193
Pedagogía en Educación Básica - FYHH	-	-	35	73	114
Pedagogía de Educación Media en Biología y Química*	-	-	30	64	101
Pedagogía de Educación Media en Matemáticas y Física*	225	241	250	276	288
Educación Parvularia y Básica Inicial - FACSO	107	71	46	35	14
Pedagogía en Educación Parvularia - FACSO			12	35	64

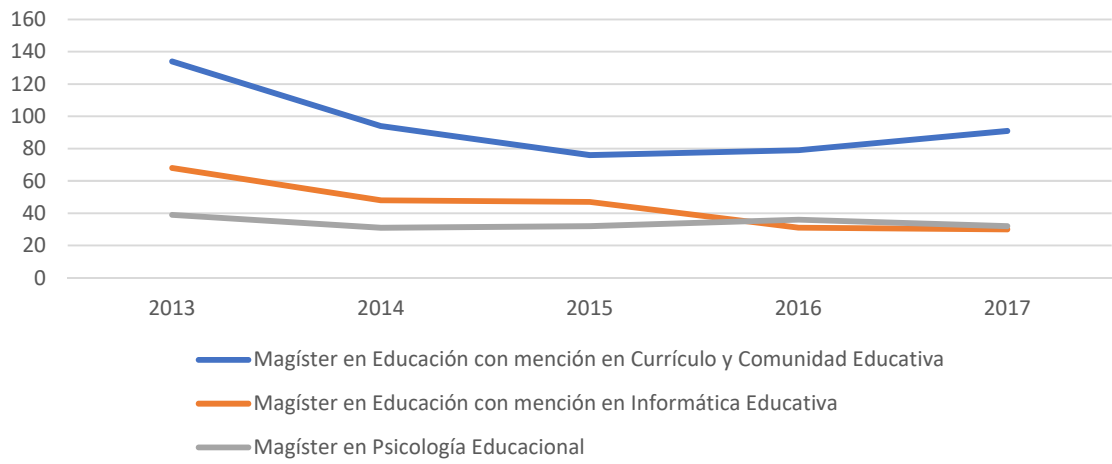
<sup>1</sup> Carreras Pedagogía en Educación Media en Biología y Química, Pedagogía en Educación Parvularia y Pedagogía en Educación Básica fueron abiertas por primera vez el año 2015.



#### Matrícula Total - Postgrado

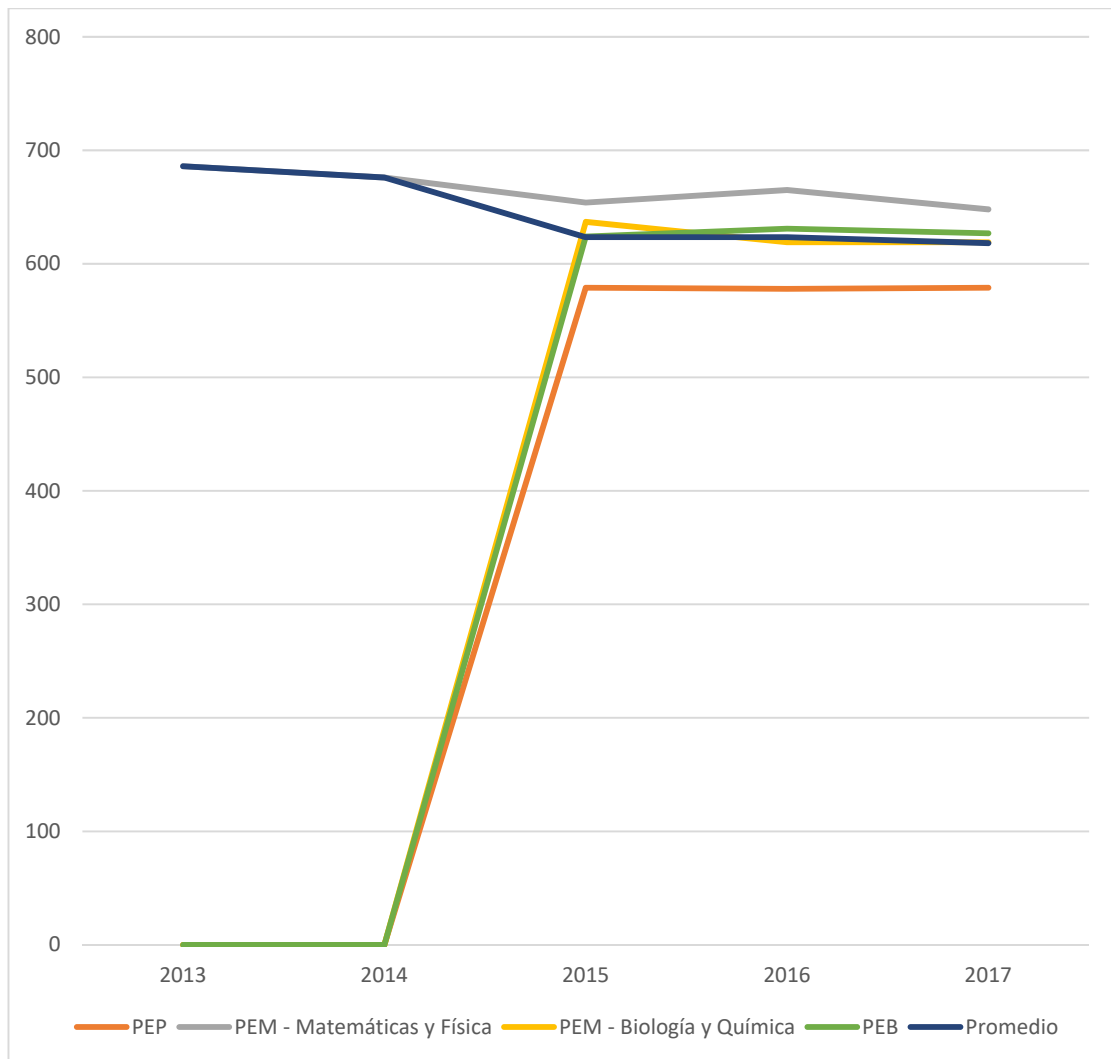
	2013	2014	2015	2016	2017
Magíster en Educación con mención en Currículo y Comunidad Educativa	134	94	76	79	91
Magíster en Educación con mención en Informática Educativa	68	48	47	31	30
Magíster en Psicología Educativa	39	31	32	36	32

### Matrícula Postgrado - Educación



### Evolución Puntajes PSU

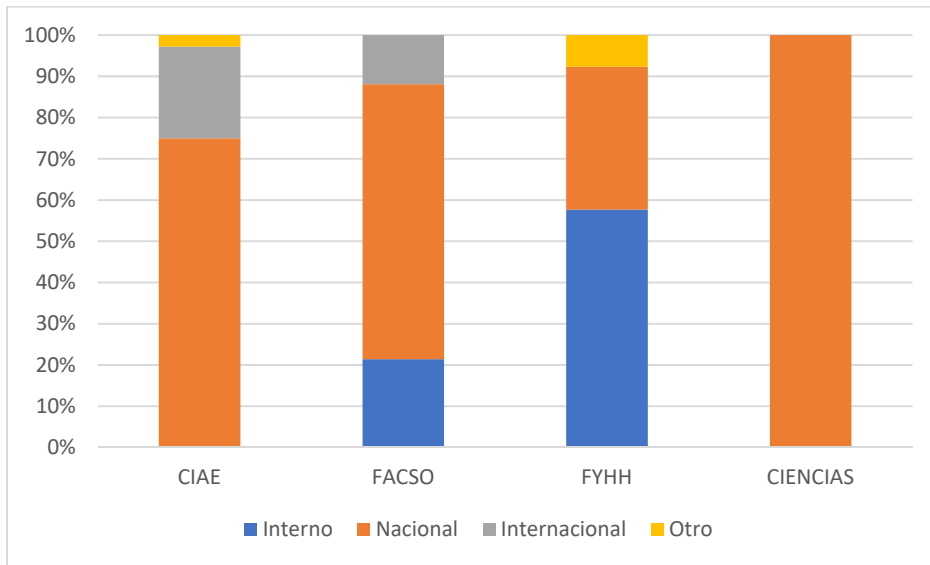
	Facultad de Ciencias Sociales		Facultad de Filosofía y Humanidades – Facultad de Ciencias		Facultad de Filosofía y Humanidades		Promedio anual
	EPBI	PEP	PEM - Matemáticas y Física	PEM - Biología y Química	PEM - Científico Humanista	PEB	
2013	-	-	686	-	-	-	686
2014	-	-	676	-	-	-	676
2015	-	579	654	637	-	624	635,5
2016	-	578	665	619	-	631	635,5
2017	-	579	648	619	-	627	618,25



\*Gráfico no muestra carreras que no presentan datos

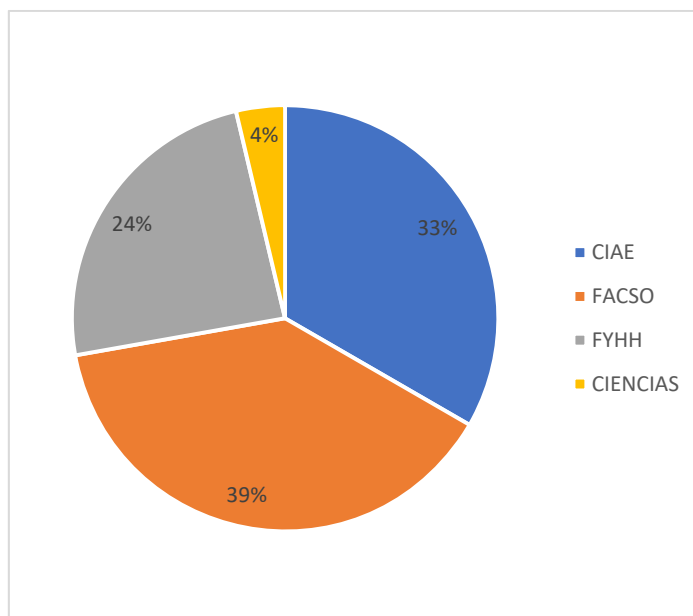
## Proyectos de investigación Vigentes – 2017

Tipo de Financiamiento				
	CIAE	FACSO	FYHH	CIENCIAS
Interno	0	9	15	0
Nacional	27	28	9	4
Internacional	8	5	0	0
Otro	1	0	2	0





Totales proyectos de investigación 2017	
CIAE	36
FACSO	42
FYHH	26
CIENCIAS	4



## Publicaciones 2013 -2017

### Total publicaciones

	2013	2014	2015	2016	2017
FYHH	12	2	7	0	1
FACSO	41	50	52	38	25
CIAE	22	15	31	35	32

