


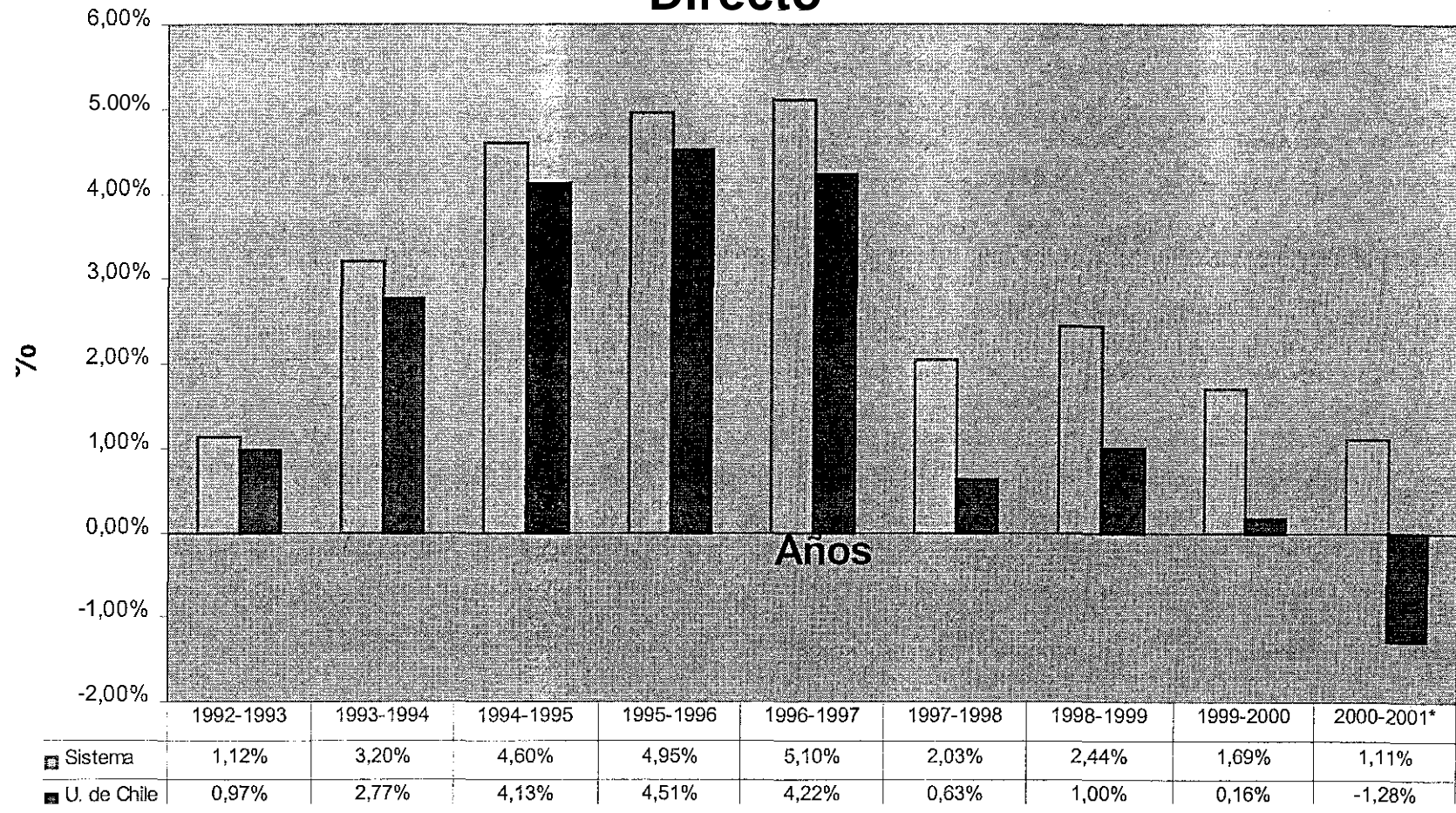
## *Financiamiento del Fondo General altamente restrictivo (Período 1999-2001)*

---


- Evolución de aportes fiscales.
  - Aporte Fiscal Directo.
    - » Principal aporte de libre disponibilidad del Fondo General.
    - » Disminuye participación por indicadores de desempeño (5%).
    - » Disminuye en términos reales.
  - Fondo de Desarrollo Institucional
    - » Fondo para infraestructura y gestión.
    - » Contribuye al financiamiento del Fondo General.
    - » Disminuye drásticamente por traspaso de fondos a Mecesup.
    - » Disminuye en términos reales.
  - Actividades de Interés Nacional
    - » Aumentan restricciones al uso de recursos (glosa Sismología).
    - » Aumenta incertidumbre.




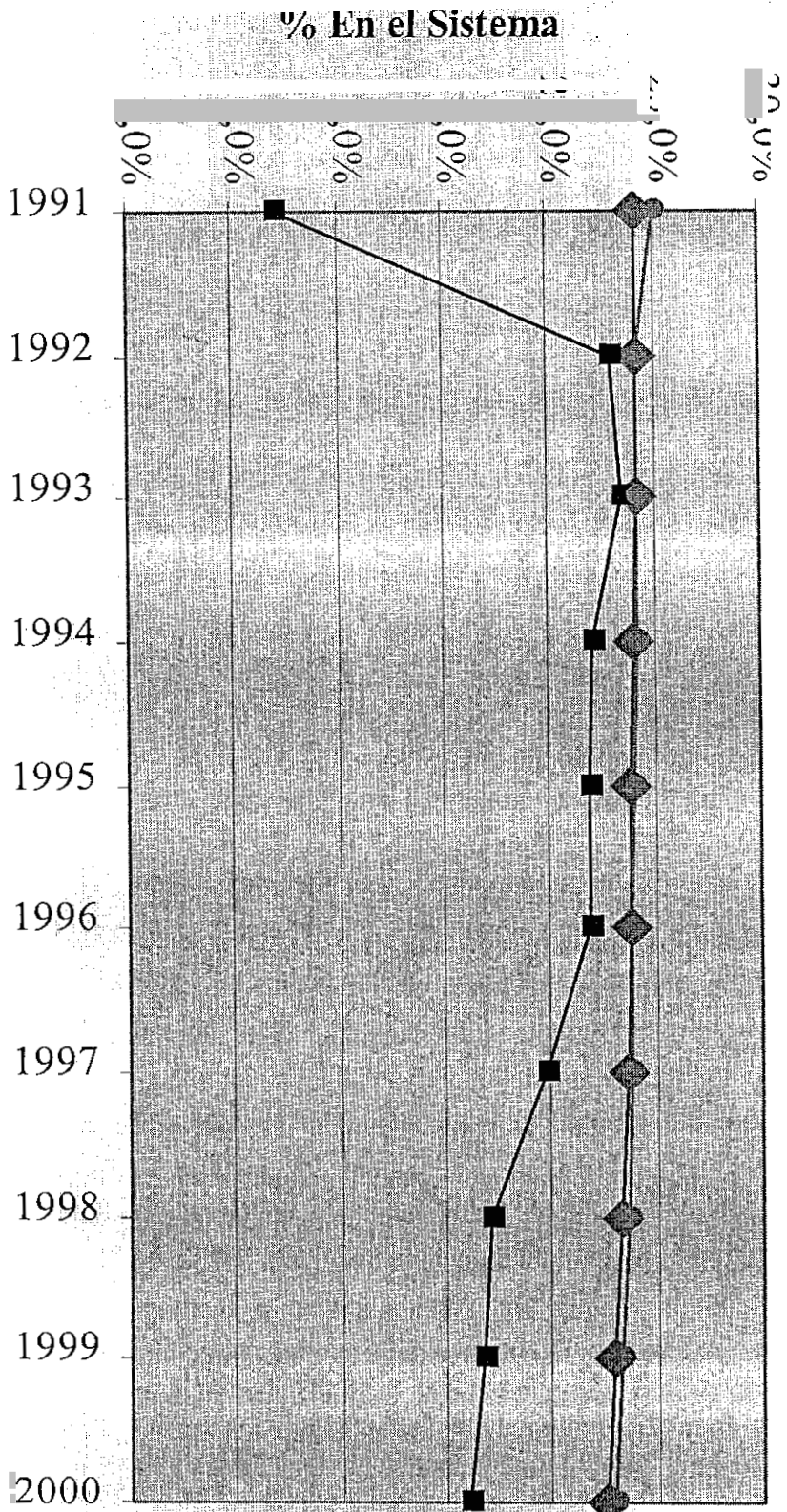
## Tasas de crecimiento real del Aporte Fiscal Directo



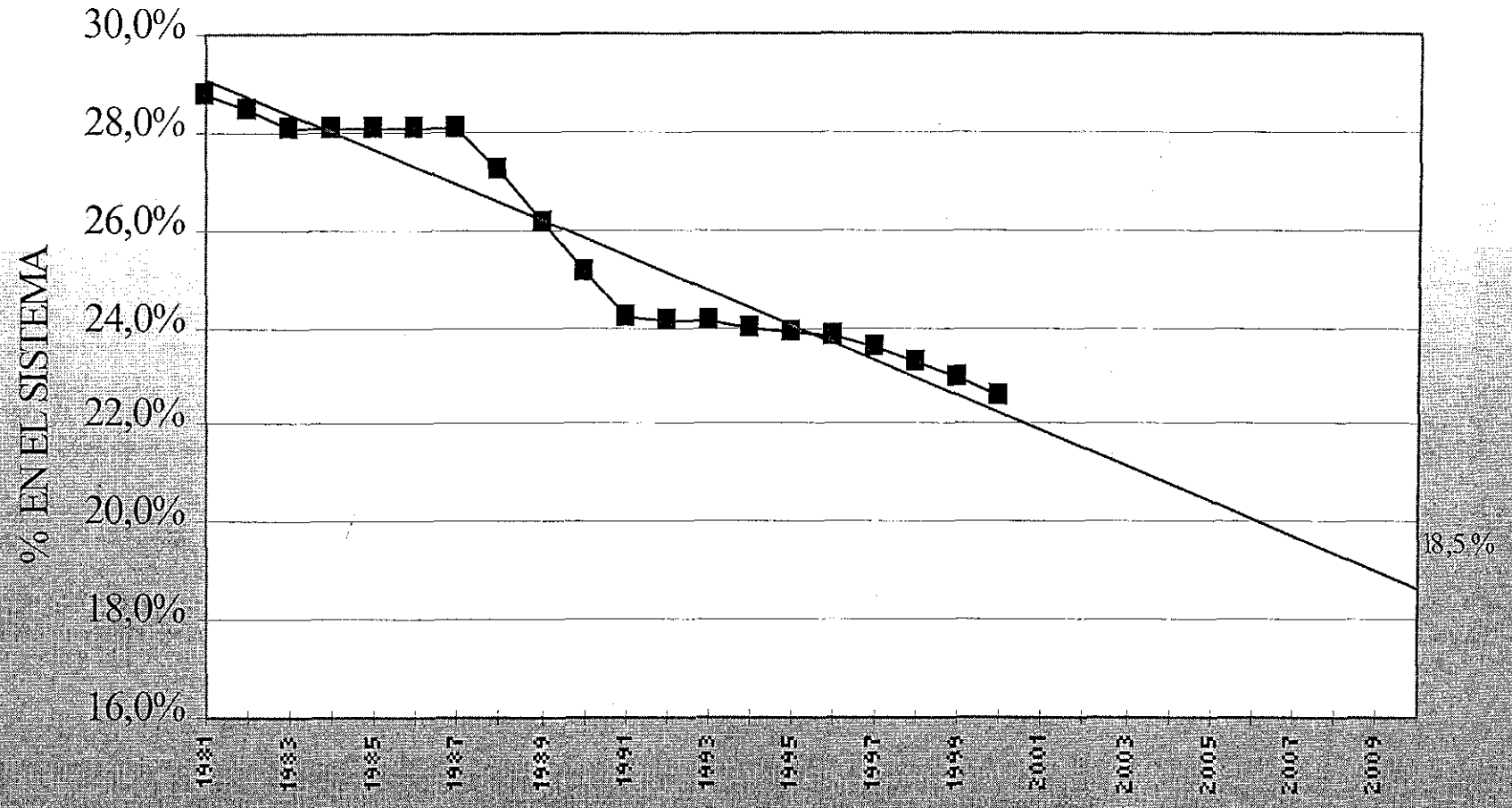
(\*) Cifras estimadas para el año 2001.




PARTICIPACIÓN RELATIVA AFD TOTAL V/S AFD 5% Y 95%



% PARTICIPACIÓN EN EL TOTAL DEL AFD  
REAL 1981-2000 / TENDENCIA PROXIMO 10 AÑOS



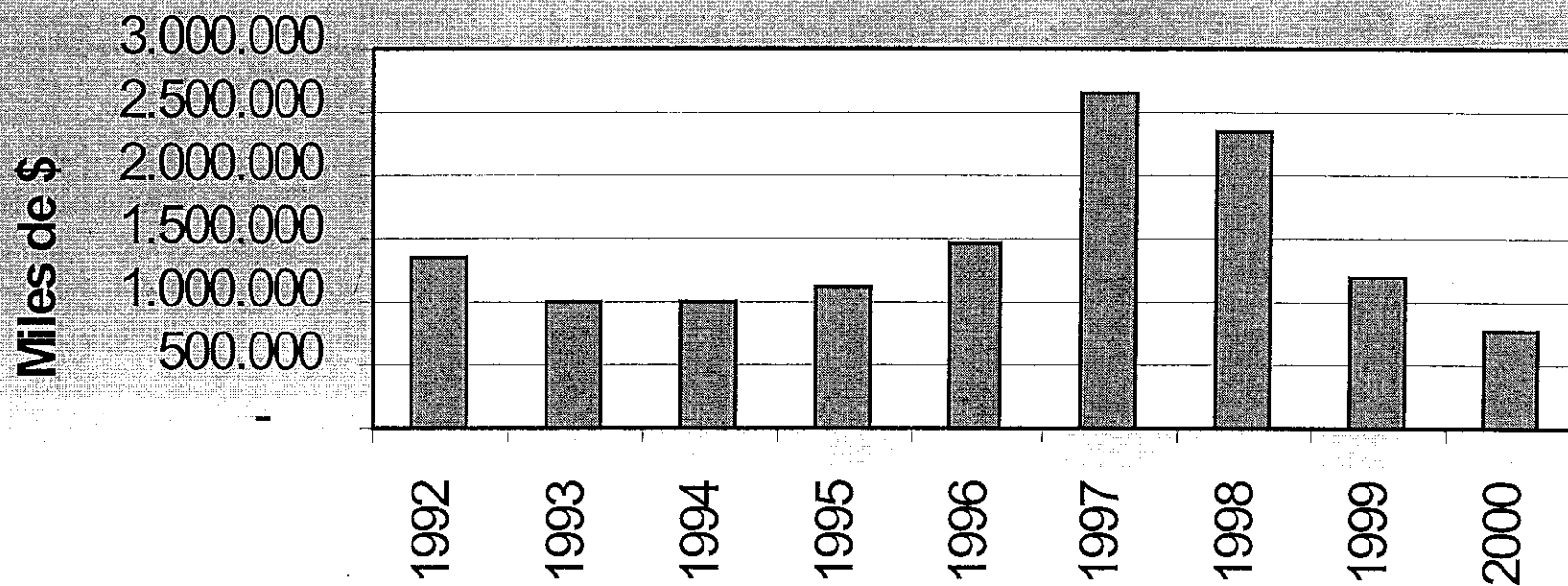
UNIVERSIDAD DE CHILE




h

## EVOLUCIÓN FDI- PERIODO 1992-2000

(Valores Promedio año 2000)



UNIVERSIDAD DE CHILE




## *Financiamiento del Fondo General altamente restrictivo (Cont...)*

---

- Aranceles.

- Entre 1998-2000 aumentan 0,9% promedio real anual, alumnos nuevos.
- Disminuye tasa de crecimiento de los ingresos de aranceles.
- Aranceles de Universidad de Chile rezagados, en algunas carreras, respecto a otras universidades del Consejo de Rectores.




# *Descentralización e Inversiones 1999-2000.*

---

## ● **Prioridad del Gasto:**

Descentralización y apoyo a Facultades (\$2.001 millones entre 1999-2000)

- Descentralización de morosidad:
  - » \$625 millones entre 1999-2000.
- Descentralización de overhead:
  - » \$ 121 millones incrementales.
- Facultad de Derecho:
  - » \$400 millones entre 1999-2000. ( \$1.000 millones en cuatrienio)
- Contrapartes proyectos Fondap:
  - » \$ 400 millones.
- Facultades Campus Juan Gómez Millas:
  - » \$ 200 millones.
- Aporte a Sismología:
  - » \$ 255 millones.






## *Descentralización e Inversiones 1999-2000.*

*(Cont...)*

---

- **Financiamiento de otros proyectos institucionales: \$7.426 millones.**
  - Equipamiento y Sistemas de información.
    - » Migración año 2000 y Nuevos Proyectos de Desarrollo: \$301 millones.
    - » Equipamiento e infraestructura de redes: \$ 330 millones.
  - Inversiones en Imagenología del Hospital Clínico:
    - » US\$ 7 millones; \$ 4.025 millones (Crédito bancario.)
  - Conversión de activos a proyectos académicos.
    - » \$1.770 millones (Medicina y Cs. Físicas y Matemáticas)
  - Compra de activos a Editorial Universitaria:
    - » \$1.000 millones (Crédito bancario)
- **Financiamiento Proyectos Mecesusup a Facultades 1999-2000.**
  - Pregrado:
    - » \$2.668 millones
  - Posgrado:
    - » \$ 1.926 millones






# Deuda

---


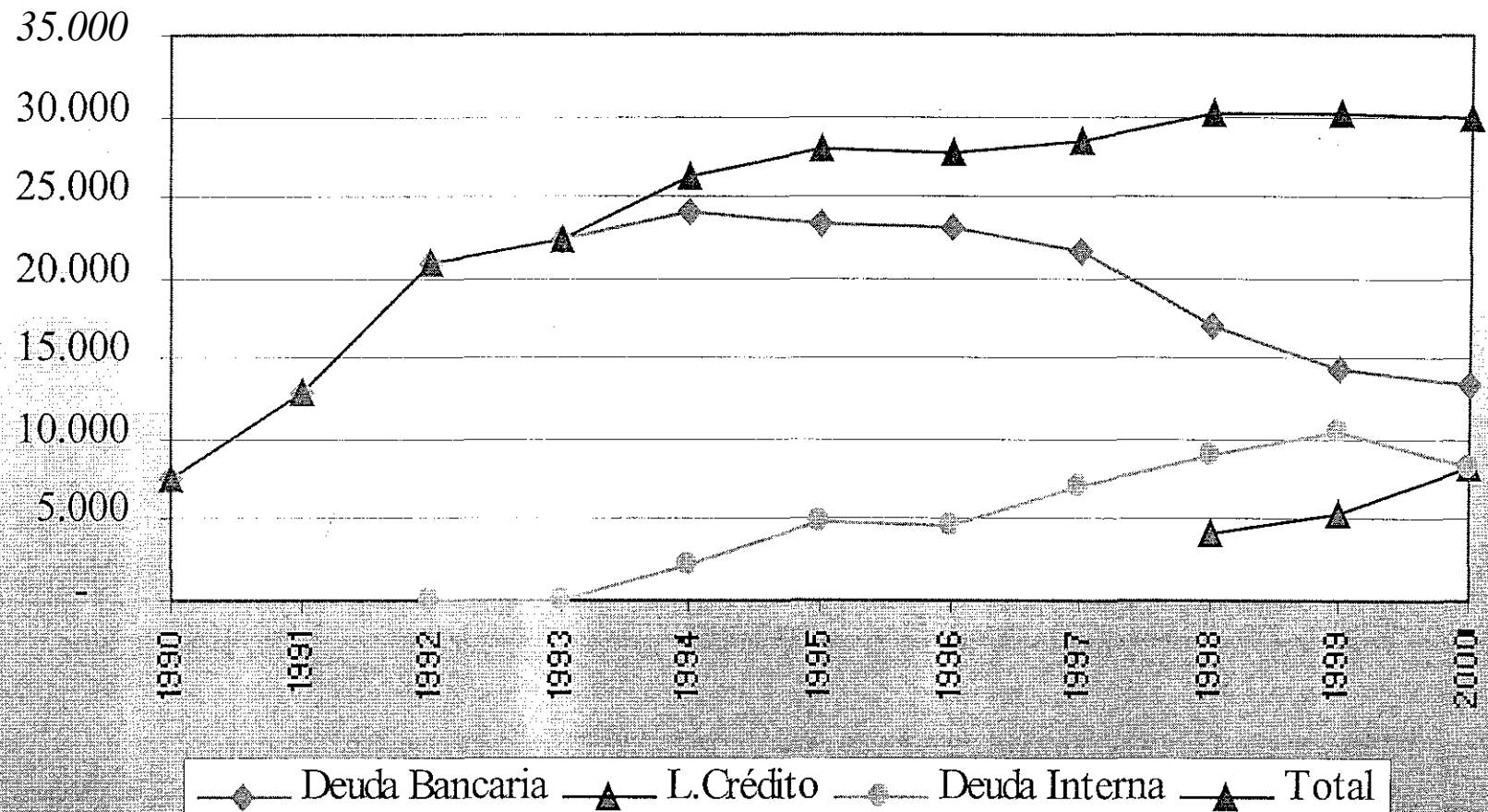
- Se ha amortizado la deuda según convenio de Bancos
- Se ha contratado línea de crédito para financiar la amortización.
- Deuda interna se mantiene constante.
- Deuda total se mantiene constante en moneda de igual valor.

	1998		2000	
	MM \$	U.F.	MM \$	U.F.
Convenio con Bancos	17.125	1.086.223	13.341	846.226
Líneas de crédito	4.276	264.917	8.378	531.492
Deuda interna	8.941	567.144	8.277	525.000
<b>TOTAL</b>	<b>30.342</b>	<b>1.918.284</b>	<b>29.996</b>	<b>1.902.718</b>
Deuda compra de terreno a Editorial Universitaria MM \$ 1.000.-				



## EVOLUCIÓN DE LA DEUDA

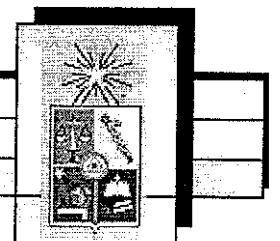
(Millones de \$, valores Prom 2000)



# *Premisas Básicas en la Formulación del Presupuesto del Fondo General.*

---

- Tendencia al Presupuesto Equilibrado del Año.
  - Mantener descentralización de morosidad de aranceles.
  - Mantener descentralización de overhead
  - Presentación de nuevos proyectos con fuentes de financiamiento
  - Disminuir déficit del Fondo General con respecto al año anterior.
  - No aumentar la deuda para financiar déficit operacional.
- Fortalecimiento de proyectos institucionales de acuerdo a Orientaciones Estratégicas.
  - Renovación de académicos en áreas deficitarias y de alta prioridad institucional.
  - Programa de Estudios Pedagógicos.
  - Inversión en equipamiento y herramientas de apoyo a la gestión: académica y administrativa



# *Premisas Básicas en la Formulación del Presupuesto del Fondo General. (Cont...)*

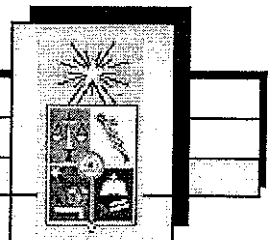
---

## ● Reajuste de aranceles

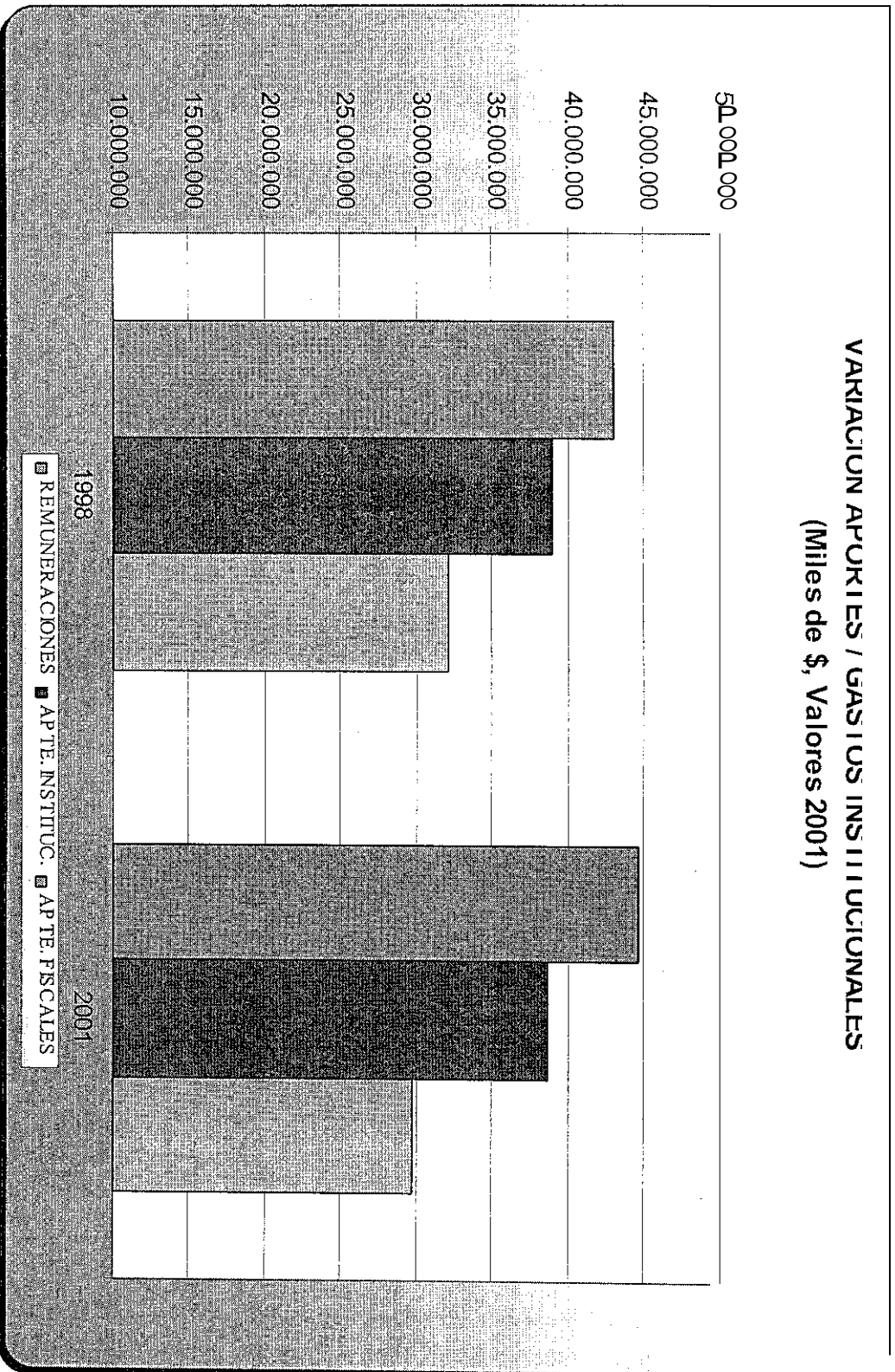
- Aumento de 9% nominal para estudiantes de primer año. Otros ajustes puntuales.
- Variación del IPC esperado para el año 2000, a estudiantes de cursos superiores.
- Permite financiar parcialmente mayor gasto de años anteriores en Facult y Fdo Gral.

## ● Aporte Institucional.


- Reajuste de aporte institucional de 1.6%
- El déficit generado en el Fondo General es de aproximadamente \$1.000 millones.
- El reajuste de aranceles permite disminuir en el futuro el impacto negativo en el presupuesto de Facultades y Fondo General.



VARIACION APURIES / GASTOS INSTITUCIONALES  
 (Miles de \$, Valores 2001)



UNIVERSIDAD DE CHILE



# *Bonificación mes de diciembre de 2000*

---

**e** Reajuste en 4,3% del total de remuneraciones, excepto asignación de productividad, horas extraordinarias y remuneraciones financiadas con ingresos propios.

– Costo Estimado:

» \$ 158 millones, financiados por el Ministerio de Hacienda para este propósito.


– Se asume, salvo indicación en contrario del Decano:

» El beneficio se extiende también a las remuneraciones financiadas con ingresos propios.

Fecha de Pago:

» 22 de diciembre de 2000.

UNIVERSIDAD DE CHILE



14