


***ANTECEDENTES DEL
SISTEMA DE CRÉDITO UNIVERSITARIO
EN CHILE***

UNIVERSIDAD DE CHILE




CRÉDITO UNIVERSITARIO EN CHILE

Evolución del Modelo


- El sistema de Crédito Universitario nace en Chile en 1981.

• AÑOS	NOMBRE	ADMINISTRACIÓN
• 1981-1986	Crédito Fiscal Univer.	Estado TGR
1987-1993	Crédito Universitario	Universidades
1994-2003	Fondo Solidario de C.U.	Universidades




CRÉDITO UNIVERSITARIO EN CHILE

- Condiciones Generales del Modelo Vigente:
- Condiciones Contractuales y Económicas.
 - Préstamo reembolsable y rotatorio.
 - Contempla 2 años de gracia desde el egreso para su pago.
 - Pago entre 12 y 15 años después de egresar.
 - Cuota máxima anual igual al 5% de los ingresos declarados o 10 cuotas anuales iguales.



CRÉDITO UNIVERSITARIO EN CHILE

- Condiciones Generales del Modelo Vigente:
- Condiciones Contractuales y Económicas.
 - Si existe saldo insoluto al año 15 se condona deuda.
 - El crédito se otorga como máximo por 1,5 veces del período de duración normal de la carrera.
 - Crédito documentado por pagarés, reajustables, con 2% interés anual, e intereses de mora de 1,5% mensual.
 - Condiciones de aceleración de pago de deuda por mora.



DATOS GENERALES DEL FONDO SOLIDARIO DE CRÉDITO UNIVERSITARIO - UNIVERSIDADES DEL CONSEJO DE RECTORES

CIFRAS REALES PROMEDIO EN PESOS DEL AÑO 2003


	1998	1999	2000	2001	2002	2003*	Variac.Real Período
Total Alumnos Sistema Consejo de Rectores	188.522	195.372	201.186	213.663	225.781	235.000	25%
Alumnos Beneficiados con Crédito Universitario	88.489	95.368	109.951	110.210	113.263	116.000	31%
Aportes Estatales al Fondo MM\$	32.284	36.984	41.927	43.597	47.253	49.402	53%
Recuperación de Créditos por Universidades MM\$ (*)	23.142	23.182	24.345	25.562	25.408	27.483	19%
Total Fondo Disponible MM\$	55.426	60.166	66.272	69.159	72.661	76.885	39%
Prom. de Aptes. Estatales por Alumno para los F.S.C.U. en \$	364.838	387.802	381.323	395.582	417.197	425.879	17%
Prom. de Aptes. de los F.S.C.U. por Alumno en \$	626.363	630.887	602.738	627.522	641.525	662.802	6%
% de Alumnos con Beneficios	47%	49%	55%	52%	50%	49%	
Contribución de las Recup. Universidades al Fdo. Colocado %	42%	39%	37%	37%	35%	36%	

(*) Año 2003 incluye aumento neto por reprogramación estimada.

No se incluye en las cifras los beneficios de becas.

Fuente: MINEDUC, salvo año 2003 estimado por F.S.C.U. U.de Chile.

UNIVERSIDAD DE CHILE



**DATOS GENERALES DEL FONDO SOLIDARIO DE CRÉDITO
UNIVERSITARIO UNIVERSIDAD DE CHILE
CIFRAS REALES PROMEDIO EN PESOS DEL AÑO 2003**


	1998	1999	2000	2001	2002	2003*	Variac.Real Período
Total Alumnos Universidad de Chile	19.825	20.725	21.186	22.685	23.145	23.300	18%
Alumnos Beneficiados con Crédito Universitario	8.102	8.373	8.685	8.644	8.779	8.833	9%
Aportes Estatales al Fondo MM\$	2.945	2.905	2.998	3.178	3.367	3.286	12%
Recuperación de Créditos por Universidad MM\$ (*)	3.594	4.334	4.740	5.280	4.408	4.620	29%
Total Fondo Disponible MM\$	6.539	7.239	7.738	8.458	7.775	7.906	21%
Fondo Colocado MM\$	6.818	7.363	7.802	8.034	8.304	8.546	
Saldo Fondo de Crédito MM\$	(279)	(124)	(64)	424	(529)	(640)	
Promedio de Aportes Estatales por Alumno \$	363.490	346.949	345.193	367.654	383.529	372.014	2%
Promedio de Aportes del Fondo por Alumno \$	841.521	879.374	898.330	929.431	945.894	967.508	15%
% de Alumnos con Beneficios	41%	40%	41%	38%	38%	38%	
Contribución Recup. U.de Chile al Fdo. Colocado %	55%	60%	61%	62%	57%	58%	

(*) Año 2003 incluye aumento neto por reprogramación estimada.

No se incluye en las cifras los beneficios de becas.

Fuente: F.S.C.U. U.de Chile año 2003, cifras estimadas.

UNIVERSIDAD DE CHILE



CRÉDITO UNIVERSITARIO EN CHILE


Estimación de Distribución Socioeconómica por Procedencia Escolar Alumnos de Primer Año. Promedio del Período 1998-2002

Promedio Anual de Alumnos Período 1998-2002 U.de Chile : 21.513

Promedio Anual de Alumnos con Créd. Universitario 1998-2002 : 8.517

Cobertura Promedio Anual de Alumnos con Crédito 1998-2002 : 40%

PROCEDENCIA ESCOLAR	PROMEDIO 1998-2002 %	Nº DE ALUMNOS U.DE CHILE	ESTIMACIÓN ALUMNOS CON CRÉDITO	ESTIMACIÓN DE CRÉDITO
PARTICULAR PAGADO	46,2%	9.939	-	0%
LICEO MUNICIPAL	29,8%	6.411	6.411	100%
PARTICULAR SUBVENCIONADO	24,0%	5.163	2.106	41%
	100,0%	21.513	8.517	



CRÉDITO UNIVERSITARIO EN CHILE

Tasas de Recuperación de Créditos Universitarios:

- **Contingente a los Ingresos de los Deudores:**

El 5% anual por 12 o 15 años (según monto de deuda) carreras de alta demanda y plusvalía en el mercado laboral v/s carreras de baja plusvalía.

- **Afectadas por:**

Situación económica general.


Cesantía.

Subdeclaraciones de ingresos.

Movilidad residencial de deudores.

Determinación de ingresos de profesionales libres.

Tasa de crecimiento real de las rentas de diferentes profesionales. Estudiantes con beneficios de crédito y que no ejercen o abandonan la universidad sin titularse.




CRÉDITO UNIVERSITARIO EN CHILE

- **Tasa de recuperación**

No existen estadísticas homogéneas y confiables a nivel del sistema

Distintos criterios de cálculo en los 25 F.S.C.U. para su cálculo.

Tasa de recuperación estimada en alrededor de 47% promedio (año 2001) a nivel de sistema. Por MINEDUC




CRÉDITO UNIVERSITARIO EN CHILE

Tasa de recuperación U. de Chile medida sobre la cuota del año:

Año	% Recup.
1998	49%
1999	52%
2000	52%
2001	53%
2002	48%

Tasa de contribución de las recuperaciones al financiamiento de los F.S.C.U.


	1998	1999	2000	2001	2002
Promedio sistema	42%	39%	37%	37%	35%
Universidad de Chile	55%	60%	61%	62%	57%



CRÉDITO UNIVERSITARIO EN CHILE

UNIVERSIDAD	Recuperaciones del año 2002 (M\$)	%
1.- U. de Chile	4.036.000	16%
2.- P.U. Católica de Chile	2.242.000	9%
3.- U. de Concepción	3.263.544	13%
4.- U. Católica de Valpo.	1.521.354	6%
5.- U. Téc. Fco. Sta. María	1.100.000	4%
6.- U. Santiago de Chile	2.200.864	9%
7.- U. Austral de Chile	1.264.715	5%
8.- U. Católica del Norte	911.200	4%
Resto Universidades (17)	8.156.336	34%
Total de Recuperaciones	24.716.013	100%

UNIVERSIDAD DE CHILE




CRÉDITO UNIVERSITARIO EN CHILE

Los Principales Cuestionamientos del Modelo

- Determinación de capacidad de pago – canasta básica – porcentaje de crédito asignado:
 - El modelo de asignación se basa en la capacidad de pago del grupo familiar directo, determinada según los parámetros de la encuesta CASEN del Ministerio de Planificación y Cooperación, los cuales deben ser debidamente acreditados por los alumnos.
 - Este modelo determina la capacidad de pago per cápita para pago de aranceles del alumno y no su porcentaje de crédito.


$$\text{C.P.P.C.A.} = (\text{INGRESO G.F.} - \text{GASTOS}) / \text{INTEGRANTES G.F.}$$



CRÉDITO UNIVERSITARIO EN CHILE

Los Principales Cuestionamientos del Modelo

- **Dónde:**
 - **C.P.P.C.A.** = Capacidad de Pago Per Cápita para Pago Aranceles.
 - **G.F.** = Grupo Familiar.
 - **Ingresos G.F.** = Ingresos líquidos totales del grupo familiar: sueldos, rentas, intereses, arriendos, indemnizaciones, vehículos, acciones, honorarios, etc.
 - **Gastos** = Determinación según parámetros del Ministerio (canasta básica por integrantes del G.F. – Región).
Incluye los gastos de:
 - Vivienda.
 - Canasta de Alimentación y Otros.
 - Nº Integrantes del Grupo Familiar.
 - Región de Orígen.




CRÉDITO UNIVERSITARIO EN CHILE

Los Principales Cuestionamientos del Modelo

Modelo de Canasta Básica de gastos mensuales para el año 2003, para tres regiones, incluyendo los gastos de vivienda, alimentación y otros del Ministerio de Planificación y Cooperación

REGIÓN	GRUPO FAMILIAR	GRUPO FAMILIAR	GRUPO FAMILIAR	GRUPO FAMILIAR	GRUPO FAMILIAR
INTEGRANTES	1	2	3	4	5 O MAS C/U
METROPOLITANA	\$ 64.550	\$ 123.955	\$ 172.062	\$ 210.893	\$ 50.468
OCTAVA	\$ 62.914	\$ 120.685	\$ 167.156	\$ 204.353	\$ 48.832
UNDÉCIMA	\$ 89.729	\$ 174.314	\$ 247.601	\$ 311.612	\$ 75.642

UNIVERSIDAD DE CHILE




CRÉDITO UNIVERSITARIO EN CHILE

Los Principales Cuestionamientos del Modelo

Simulación de capacidad de pago para alumno Región Metropolitana con Arancel Carrera de \$ 1.850.000 y Grupo Familiar de 4 integrantes.

INGRESO PER CÁPITA MES \$	CAPACIDAD DE PAGO ANUAL \$	MONTO CRÉDITO ANUAL \$	% DE CRÉDITO
MENOS DE \$ 52.700	0	1.850.000	100%
52.701 - 85.000	0 - 323.000	1.850.000 - 1.527.000	100% - 83%
85.001 - 100.000	323.010 - 473.000	1.526.990 - 1.377.000	83% - 74%
100.001 - 150.000	473.010 - 973.000	1.376.990 - 877.000	74% - 47%
150.001 - 200.000	973.010 - 1.473.000	876.990 - 377.000	47% - 20%
200.001 - 237.700	1.473.010 - 1.850.000	376.990 - 0	20% - 0%
MÁS DE \$ 237.700	ARANCEL TOTAL	SIN CRÉDITO	0%

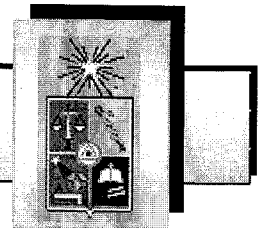
UNIVERSIDAD DE CHILE



CRÉDITO UNIVERSITARIO EN CHILE

Los Principales Cuestionamientos del Modelo

- Nivel de Ingreso Per Cápita determinado por la Canasta Básica:
 - Cualquier incremento en el gasto per cápita considerado en la Canasta Básica va a disminuir la capacidad de pago y aumentará el monto de Crédito en el mismo nivel.
 - Si el gasto per cápita considerado en la Canasta Básica se incrementa al doble, los fondos requeridos para el financiamiento del Crédito Universitario deberían ser el doble.
 - Las diferencias de los aranceles entre carreras y entre universidades determina las diferencias en el porcentaje y monto de Crédito asignado (inclusive dentro de un mismo grupo familiar).
 - El modelo se basa en la capacidad de pago.




CRÉDITO UNIVERSITARIO EN CHILE

Los Principales Cuestionamientos del Modelo

- Determinación de monto y porcentaje de Crédito para Grupo Familiar:

Grupo Familiar : 4 integrantes
Residencia : R.Metropolitana
Ingreso Per Cápita : \$ 100.000

CONCEPTO	CAPACIDAD DE PAGO ANUAL \$	ARANCEL ANUAL DE CARRERA \$	MONTO DE CRÉDITO \$	% DE CRÉDITO ASIGNADO \$
PRIMER HIJO	473.000	1.850.000	1.377.000	74%
SEGUNDO HIJO	473.000	1.300.000	827.000	64%




CRÉDITO UNIVERSITARIO EN CHILE

Estimación de Pago de los Créditos otorgados

% de devolución esperado.

- Es esencialmente variable y está en función del monto adeudado, que depende de los diferentes niveles de aranceles por carrera y por Universidad, y del ingreso futuro del deudor durante su período de pago.
- Los porcentajes de recuperación de Créditos de alumnos antiguos, bajo los mismos supuestos, es mejor que la de alumnos nuevos. Lo anterior, dada la contingencia de los ingresos y a los niveles de aranceles actuales en relación a los niveles de años anteriores.
- Existe gran probabilidad de desfinanciamiento de los fondos si éstos no son adecuadamente suplementados por efecto anterior.



CRÉDITO UNIVERSITARIO EN CHILE

CASO 1

CUADRO SIMULACION DE AMORTIZACIÓN DEUDA DE CRÉDITO UNIVERSITARIO


Alumno de Ingeniería, año de ingreso 2003, 100% de crédito universitario por 6 años.

Total Crédito otorgado, con intereses al momento de inicio de cobranza = 498,18 UTM

Total en pesos de hoy \$ 14.860.709

CUOTAS	Ingresos Mensuales Reales en \$	Ingreso Anual UTM	Cuota Anual en UTM UTM	Saldo Deuda TOTAL UTM
INICIO DE COBRANZA	31-05-2011			498,18
1	850.000	342	17,08	491,06
2	885.194	356	17,79	483,10
3	921.845	370	18,52	474,24
4	960.013	386	19,29	464,43
5	999.762	402	20,09	453,63
6	1.041.157	418	20,92	441,78
7	1.084.265	436	21,79	428,83
8	1.129.159	454	22,69	414,72
9	1.175.911	473	23,63	399,38
10	1.224.599	492	24,61	382,77
11	1.275.303	513	25,63	364,80
12	1.328.106	534	26,69	345,40
13	1.383.096	556	27,79	324,52
14	1.440.362	579	28,94	302,07
15	1.500.000	603	30,14	277,97
Total Abonos Deuda UTM:			345,59	
Saldo deuda a condonar UTM			277,97	
Porcentaje a condonar			56%	

UNIVERSIDAD DE
CHILE



CRÉDITO UNIVERSITARIO EN CHILE

CASO 2

CUADRO SIMULACION DE AMORTIZACION DEUDA DE CREDITO UNIVERSITARIO


Alumno de Ingeniería, **año de ingreso 1995**, 100% de crédito universitario por 6 años.

Total Crédito otorgado, con intereses al momento de inicio de cobranza = 287,84 UTM

Total en pesos de hoy \$ 8.586.267

CUOTAS	Ingresos Mensuales Reales en \$	Ingreso Anual UTM	Cuota Anual en UTM UTM	Saldo Deuda TOTAL UTM
INICIO DE COBRANZA 31-05-2003				287,84
1	850.000	342	17,08	276,52
2	885.194	356	17,79	264,26
3	921.845	370	18,52	251,02
4	960.013	386	19,29	236,75
5	999.762	402	20,09	221,40
6	1.041.157	418	20,92	204,91
7	1.084.265	436	21,79	187,22
8	1.129.159	454	22,69	168,27
9	1.175.911	473	23,63	148,01
10	1.224.599	492	24,61	126,36
11	1.275.303	513	25,63	103,26
12	1.328.106	534	26,69	78,64
13	1.383.096	556	27,79	52,42
14	1.440.362	579	28,94	24,53
15	1.500.000	603	30,14	0,00
Total Abonos Deuda UTM:			345,59	
Saldo deuda a condonar UTM			0,00	
Porcentaje a condonar			0%	

UNIVERSIDAD DE
CHILE



CRÉDITO UNIVERSITARIO EN CHILE


CASO 3

CUADRO SIMULACION DE AMORTIZACION DEUDA CREDITO UNIVERSITARIO

Alumno de Periodismo, **año de ingreso 2003**, 100% de crédito universitario por 5 años.
Total Crédito otorgado, con intereses al momento de inicio de cobranza = 276,08 UTM
Total en pesos de hoy \$ 8.235.466

CUOTAS	Ingresos Mensuales \$	Ingresos Anual UTM	Cuota Anual en UTM UTM	Saldo Deuda TOTAL UTM
INICIO DE COBRANZA	31-05-2010			276,08
1	400.000	161	8,04	273,56
2	423.854	170	8,52	270,52
3	449.130	180	9,02	266,90
4	475.913	191	9,56	262,68
5	504.294	203	10,13	257,80
6	534.367	215	10,74	252,22
7	566.233	228	11,38	245,89
8	600.000	241	12,06	238,75
9	635.780	256	12,78	230,75
10	673.694	271	13,54	221,82
11	713.870	287	14,34	211,92
12	756.440	304	15,20	200,95
13	801.550	322	16,11	188,87
14	849.350	341	17,07	175,58
15	900.000	362	18,08	161,01
Total Abonos Deuda UTM:			186,56	
Saldo deuda a condonar UTM:				161,01
Porcentaje a condonar				58%

UNIVERSIDAD DE
CHILE



CRÉDITO UNIVERSITARIO EN CHILE

CASO 4

CUADRO SIMULACION DE AMORTIZACION DEUDA CREDITO UNIVERSITARIO


Alumno de Periodismo, año de ingreso 1996, 100% de crédito universitario por 5 años

Total Crédito otorgado, con intereses al momento de inicio de cobranza = 221,35 UTM

Total en pesos de hoy \$ 6.602.871

CUOTAS	Ingresos Mensuales \$	Ingreso Anual UTM	Cuota Anual en UTM UTM	Saldo Deuda TOTAL UTM
INICIO DE COBRANZA	31-05-2003			221,35
1	400.000	161	8,04	217,74
2	423.854	170	8,52	213,58
3	449.130	180	9,02	208,82
4	475.913	191	9,56	203,44
5	504.294	203	10,13	197,37
6	534.367	215	10,74	190,58
7	566.233	228	11,38	183,02
8	600.000	241	12,06	174,62
9	635.780	256	12,78	165,34
10	673.694	271	13,54	155,11
11	713.870	287	14,34	143,87
12	756.440	304	15,20	131,54
13	801.550	322	16,11	118,07
14	849.350	341	17,07	103,36
15	900.000	362	18,08	87,35
Total Abonos Deuda UTM			186,56	
Saldo deuda a condonar UTM				87,35
Porcentaje a condonar				39,46%

UNIVERSIDAD DE
CHILE



CRÉDITO UNIVERSITARIO EN CHILE

Ley Reprogramación Deudas Crédito Solidario de la Educación Superior


Ley N° 19.848 , 16 de diciembre 2002

Dicha Ley permitirá

a los deudores morosos contar con una alternativa de pago solidaria para retribuir a la sociedad los préstamos fiscales que le permitieron acceder a la enseñanza superior:

- a) Contribuir a minimizar los déficit actuales de los Fondos Solidarios.
- b) Aumentar el patrimonio de los fondos solidarios activando carteras castigadas.
- c) Consolida al 30 de junio de 2002 las deudas vencidas y por vencer e intereses moratorios estableciéndose un nuevo saldo deudor.

UNIVERSIDAD DE CHILE



CRÉDITO UNIVERSITARIO EN CHILE

Ley Reprogramación Deudas Crédito Solidario Provenientes de la Educación Superior


Ley N° 19.848 , 16 de diciembre 2002

Condiciones para acogerse a los beneficios de la Ley:

- a) Candidatos: deudores morosos de Fondos Solidarios al 30 de junio de 2002.

- b) Plazo para manifestar voluntad de reprogramar: desde el 9 de junio de 2003 hasta el 19 de agosto de 2003.

- c) Pago previo a la firma del pagaré: 5% de la deuda consolidada o 7 U.F. , según cual sea mayor.




CRÉDITO UNIVERSITARIO EN CHILE

Ley Reprogramación Deudas Crédito Solidario Provenientes de la Educación Superior

Ley N° 19.848 , 16 de diciembre 2002

Condiciones contractuales y económicas:

- Moneda: U.T.M..
- Interés: 2% anual.
- N° de cuotas a convenir: hasta 10 cuotas anuales iguales y sucesivas.
- Monto cuota a pagar: 5% de los ingresos declarados si fuera inferior al monto cuota pactada. En este caso no podrá pactar menos de 10 cuotas.
- Si pacto de 1 a 9 cuotas debe pagar el monto de la cuota. No tiene beneficio de pagar de acuerdo al 5% de los ingresos.
- Condonación de intereses moratorios en caso de pago total de la deuda vigente (morosa y por vencer) dentro del año 2003.




CRÉDITO UNIVERSITARIO EN CHILE

Cuadro Comparativo Actual Ley N° 19.287 del F.S.C.U. / Nuevo Proyecto Ley Financiamiento

ASPECTOS RELEVANTES	LEY N° 19.287 F.S.C.U.	NUEVO PROYECTO DE LEY QUE ESTABLECE NORMAS PARA EL FINANCIAMIENTO DE ESTUDIOS DE EDUCACIÓN SUPERIOR
Instituciones autónomas y acreditadas (Universidades, Institutos Profesionales y Centros de Formación Técnica)	Sólo Universidades pertenecientes al Consejo de Rectores	Sí
Entidad que otorga el Crédito	F.S.C.U. perteneciente a la Universidad del Consejo de Rectores	Instituciones Financieras
Garantía Estatal	No	Sí, con un tope según Decreto Supremo del MINEDUC
Comisión Administrativa composición mixta público - privada, presidida por el MINEDUC	No, lo conforma la administración del F.S.C.U.	Sí
Condiciones socioeconómicas	Capacidad de pago per cápita	Condiciones socioeconómicas de G.F. que justifique el otorgamiento de un Crédito
Rendimiento Académico	AVANCE CURRICULAR hasta 50% de la duración normal de la carrera	MERITORIO

UNIVERSIDAD DE CHILE




CRÉDITO UNIVERSITARIO EN CHILE

Cuadro Comparativo Actual Ley N° 19.287 del F.S.C.U. / Nuevo Proyecto Ley Financiamiento

ASPECTOS RELEVANTES	LEY N° 19.287 F.S.C.U.	NUEVO PROYECTO DE LEY QUE ESTABLECE NORMAS PARA EL FINANCIAMIENTO DE ESTUDIOS DE EDUCACIÓN SUPERIOR
Tasa de interés	2% anual	Tasa comercial del mercado
Recuperación de Crédito	Cuota máxima anual 5% de los ingresos declarados	No contingente a los ingresos. Se paga 100% del Crédito
Garantía por deserción académica	No	La Institución de Educación Superior deberá garantizar a favor de la Entidad que otorgue el Crédito el riesgo de deserción (90% del capital del Crédito más intereses)
Plan de ahorro para financiamiento	No contempla subsidio	Contempla subsidio al ahorro
Año obtención Licencia Media	No condiciona	Año inmediatamente anterior al ingreso a la Institución de Educación Superior. Arancel de referencia
Fija valor arancel carrera referencial para los Créditos	No	Sí, reglamentado por Decreto Supremo
Inicio cobranza	2 años después de egreso	1 año después de egreso
Seguros de desgravamen e invalidez	No	Sí
Condonación de deuda	Sí	No, cubierto por seguro

UNIVERSIDAD DE CHILE




CRÉDITO UNIVERSITARIO EN CHILE

Escenario de Reprogramación Universidades del Consejo de Rectores.

(MM\$ de 2002, estimación conservadora de recuperación del MINEDUC 20%)

UNIVERSIDADES DEL CONSEJO DE RECTORES	TOTAL DEUDORES	DEUDA EN MM \$	5% DE DEUDA MMS	7 U.F. MMS	RECUPERACIÓN 20% - MMS
U. de Chile	7.521	22.643	1.132	895	226
P. U. Católica	2.411	5.602	280	287	57
U. de Concepción	7.654	20.724	1.036	911	207
U. Católica de Valparaíso	8.484	19.154	958	1.010	202
U. Técnica F. Santa María	9.618	10.676	534	1.145	229
U. de Santiago de Chile	9.667	18.013	901	1.150	230
U. Austral de Chile	9.204	22.311	1.116	1.095	223
U. Católica del Norte	4.220	8.932	447	502	100
U. de Valparaíso	2.545	3.703	185	303	61
U. de Antofagasta	3.825	7.801	390	455	91
U. de La Serena	6.121	12.981	649	728	146
U. de Bío-Bío	8.645	13.986	699	1.029	206
U. de la Frontera	6.646	12.385	619	791	158
U. de Magallanes	1.610	4.240	212	192	42
U. de Talca	2.080	3.458	173	248	50
U. de Atacama	4.026	8.781	439	479	96
U. de Tarapacá	6.028	16.042	802	717	160
U. Arturo Prat	3.336	6.211	311	397	79
U. Metropolitana Cs. de la Ed.	5.361	7.903	395	638	128
U. de Playa Ancha Cs. de la Ed.	5.478	7.045	352	652	130
U. Tecnológica Metropolitana	5.397	8.475	424	642	128
U. de Los Lagos	4.435	6.375	319	528	106
U. Católica de Maule	1.084	2.372	119	129	26
U. Católica de S. Concepción	3.177	10.185	509	378	102
U. Católica de Temuco	3.337	9.112	456	397	91
TOTALES ESTIMADOS	131.910	269.110	13.456	15.697	3.275

UNIVERSIDAD DE CHILE



CRÉDITO UNIVERSITARIO EN CHILE

Estado de Deudores que han manifestado su intención de reprogramar.

Cifras al día viernes 20 de junio de 2003 (a 12 días de iniciado el proceso).

Reprogramación 9 de junio de 2003 al 19 de agosto de 2003.

UNIVERSIDADES	NÚMERO DEUDORES REPROGRAMADOS	NÚMERO TOTAL A REPROGRAMAR	PORCENTAJE A LA FECHA
U. de Chile	456	7.521	6,1%
P. U. Católica	147	2.411	6,1%
U. de Concepción	435	7.654	5,7%
P.U. Católica de Valparaíso	368	8.484	4,3%
U. Técnica F. Santa María	249	9.618	2,6%
U. de Santiago	674	9.667	7,0%
U. Austral de Chile	350	9.204	3,8%
U. Católica del Norte	276	4.220	6,5%
U. de Valparaíso	80	2.545	3,1%
U. de Antofagasta	193	3.825	5,0%
U. de La Serena	184	6.121	3,0%
U. de Bío-Bío	336	8.645	3,9%
U. de la Frontera	170	6.646	2,6%
U. de Magallanes	61	1.610	3,8%
U. de Talca	64	2.080	3,1%
U. de Atacama	59	4.026	1,5%
U. de Tarapacá	193	6.028	3,2%
U. Arturo Prat	119	3.336	3,6%
U. Metropolitana Cs. de la Ed.	202	5.361	3,8%
U. de Playa Ancha Cs. de la Ed.	118	5.478	2,2%
U. Tecnológica Metropolitana	259	5.397	4,8%
U. de Los Lagos	115	4.435	2,6%
U. Católica de Maule	25	1.084	2,3%
U. Católica de S. Concepción	72	3.177	2,3%
U. Católica de Temuco	34	3.337	1,0%
TOTAL	5.239	131.910	4,0%

FUENTE: MINEDUC.

**UNIVERSIDAD DE
CHILE**

