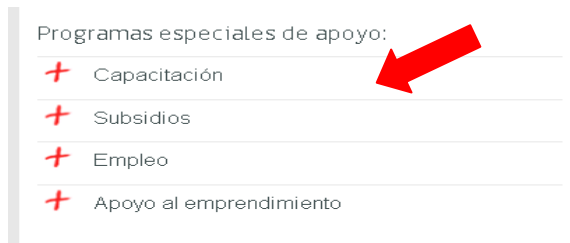




MANUAL DE SOLICITUD CLAVE SENCE CURSOS E-LEARNING

1) Ingresar a la página web www.sence.cl

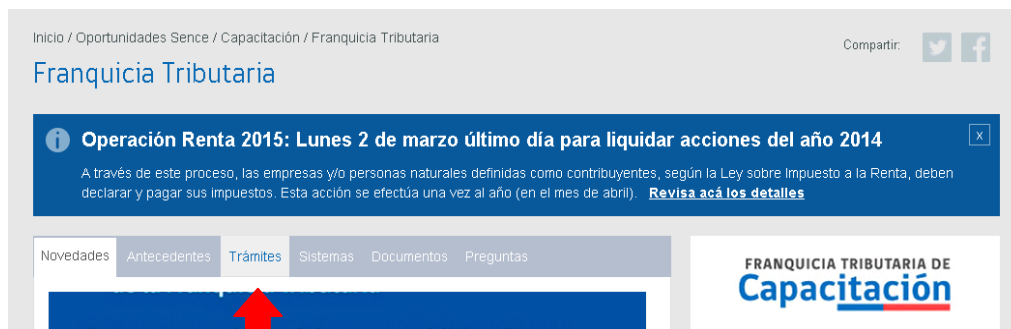
2) Seleccionar la opción “**Capacitación**” (aparece en el menú del lado derecho de su pantalla):



3) Al ser redireccionado a una nueva página, deberá buscar y seleccionar la opción **Franquicia Tributaria**:



4) Luego, en la nueva página, deberá buscar y seleccionar la opción **Trámites**:





5) Luego, presionar sobre "Control E-learning/Alumnos"

Control E-learning / ALUMNOS

Obtén tu clave Registra tu asistencia

Declaración jurada participante

6) Luego, presiona sobre "Declaración Jurada Participante"

Control E-learning / ALUMNOS

Obtén tu clave Registra tu asistencia **Declaración jurada participante**

Declaración jurada participante

7) Luego, presiona "Pincha Aquí"


 Declaración Jurada
SENCE

BIENVENIDO,
USTED HA INGRESADO A LA PLATAFORMA SENCE DECLARACIÓN JURADA,
POR FAVOR [PINCHA AQUI](#) PARA INICIAR SESIÓN.

Servicio Nacional de Capacitación y Empleo, Huérfanos 1273 Piso 11- Santiago - Chile. Teléfono (56-2) 2870 61 00 XHTML 1.0 | CSS 2 | V1.3.0.0

8) Luego, presionar el botón Registrar.

OTRAS OPCIONES

-  [Registrar](#) (si no posee una clave única sence).
- [Generar Nueva Clave](#) (si no recuerda su clave o la extravió, puede generar una nueva).
- [Cambiar Clave](#) (si desea cambiar su clave por una personalizada).
- [Actualizar Datos](#) (si desea cambiar su celular o su e-mail).



9) Luego, se le solicitará completar RUT, el número de Serie/N° Documento, aparece al reverso de su cédula de identidad, celular, Email, validación de seguridad anti-Robots y una vez completados los campos pinchar crear cuenta:

Información de Registro

Rut	<input type="text" value="60.910.000-1"/>
N° Serie/N° Documento	<input type="text" value="A1111111111"/>
Celular	<input type="text" value="99999999"/>
Email	<input type="text" value="agonzalez@proforma.cl"/>

Validación de seguridad anti-Robots

Queremos asegurarnos de que es una persona real quien está utilizando este sistema. Por favor, ingrese en el cuadro de texto las letras que muestra la siguiente imagen:

Captcha

[Refrescar](#)
Ingresar



10) Pocos segundos después del mensaje de confirmación, Ud. recibirá por mensaje de texto a su móvil y a su correo su nombre de usuario (RUT) y Clave SENCE.

11) Entregar esta información a su Coordinador de Capacitación para la configuración del curso E-Learning.

ADICIONALMENTE

El participante debe firmar una Declaración Jurada que estará disponible en la página de SENCE.

Para ello debe seguir los siguientes pasos:

1) Ingresar a la página web www.sence.cl

2) Seleccionar la opción Capacitación (aparece en el menú del lado derecho de su pantalla):

Programas especiales de apoyo:

- Capacitación
- Subsidios
- Empleo
- Apoyo al emprendimiento



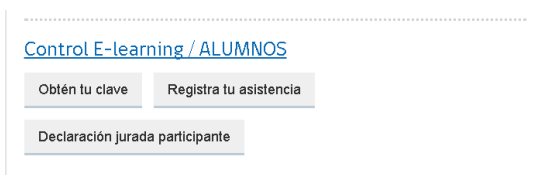
3) Al ser redireccionado a una nueva página, deberá buscar y seleccionar la opción Franquicia Tributaria:



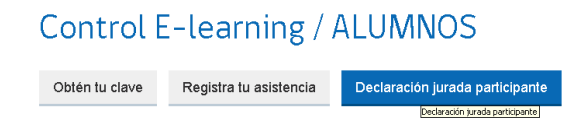
4) Luego, en la nueva página, deberá buscar y seleccionar la opción Tramites:



5) Luego, presionar sobre "Control E-learning/Alumnos"



6) Luego, presiona sobre "Declaración Jurada Participante"





7) Luego, presiona "Pincha Aquí"

8) Autenticarse con su RUT y clave única SENCE (obtenida anteriormente).

9) Podrá visualizar todos los cursos a distancia en que ha participado y que se encuentren finalizados. Seleccionar el curso para el cual se requiere la declaración jurada.

10) EL PLAZO PARA PRESENTAR LA DECLARACIÓN JURADA ES 10 DÍAS HÁBILES, LUEGO DE CONCLUIDO EL CURSO. SE DEBE INCLUIR UNA FOTOCOPIA DE LA CÉDULA DE IDENTIDAD, PARA QUE SU PARTICIPACIÓN SEA RECONOCIDA ANTE SENCE.